

Congestiegebied Heerenveen Pim Mulier

<i>Versie</i>	<i>Datum toegevoegd</i>	<i>Wijziging</i>
1.0	05-12-2024	Toegevoegd Verbruik en teruglevering verdeelstation Heerenveen Pim Mulier 10-1i
1.1	17-4-2025	Toegevoegd congestiegebied Heerenveen Pim Mulier – Uitkomst congestiemanagementonderzoek voor afname

Inhoudsopgave

Inleiding	6
Congestiemanagementonderzoek	7
Samenvatting.....	10
1. INLEIDING	11
2. CONGESTIEGEBIED	12
2.1 Beschrijving situatie (vaststelling congestie).....	12
2.2 Gebiedsomschrijving	12
2.3 Periode van congestie	13
2.4 Onzekerheden	13
3. OMVANG VAN DE CONGESTIE	14
3.1 Netontwerpcriteria, aangehouden reservecapaciteit en operationele veiligheid.....	14
3.2 Technische transportcapaciteit	15
3.3 Aanwezige transportcapaciteit.....	15
3.4 Benodigde transportcapaciteit.....	16
3.5 Gevraagde transportcapaciteit.....	16
3.6 Prognose van de transportbehoefte	16
3.7 Vaststelling congestie	17
3.8 Verwachte transportbelasting.....	17
3.9 Duur structurele congestie.....	19
4. TECHNISCHE ANALYSE VAN HET CONGESTIEGEBIED	20
4.1 Bepaling van het regelbaar vermogen	20
4.2 Bepaling van de technische grens	20
4.3 Beoordeling van het toegestane kortsluitvermogen	21
4.4 Technische maatregelen voor een veilig elektriciteitsnet bij toepassing van congestiemanagement.....	21
5. FINANCIËLE ANALYSE VAN HET CONGESTIEGEBIED.....	22
5.1 Bepaling van de financiële grens.....	22
5.2 Schatting van kosten voor congestiemanagement	22
6. TOEPASSING VAN CONGESTIEMANAGEMENT	23
6.1 Criteria voor toepassing van congestiemanagement.....	23
7. MARKTANALYSE VAN HET CONGESTIEGEBIED.....	24
7.1 Inleiding	24
7.2 De wijze van uitvoering van de marktvraag.....	24
7.3 Potentieel voor congestiemanagementdiensten.....	24
7.4 Beschikbare energie en vermogen voor congestiemanagementdiensten.....	25

8. CONCLUSIE	26
Bijlage: Additionele informatie congestiemanagementonderzoek congestiegebied Heerenveen Pim Mulier voor verbruik	27
<i>Lijst met postcodes in het congestiegebied</i>	27
Bereik van het congestiegebied o.b.v. EAN-codes met een GTV gelijk aan of groter dan 1 MW	29
Tabel 7: Overzicht van EAN-codes met een gecontracteerd transportvermogen gelijk aan of groter dan 1 MW	29
Verwachte transporten gedurende de congestieperiode.....	30
Transportschaarste op verschillende niveaus in het elektriciteitsnet	35
Vooraankondiging transportproblemen bij verbruik en teruglevering voor verdeelstation Heerenveen Pim Mulier 10-1i.....	37
Oorzaak.....	37
Gebiedsbeschrijving.....	37
Aanwezige en benodigde capaciteit	39
Hoe en wanneer lost Liander dit op?	39
Publicaties vóór 1 september 2022 (verouderde Netcode):	41
Vooraankondiging transportproblemen bij levering voor Heerenveen Pim Mulier kabel HRVP 10-1V8.....	42
Oorzaak.....	42
Gebiedsbeschrijving	43
Aanwezige en gecontracteerde capaciteit	44
Hoe en wanneer lost Liander dit op?	44
Congestiemanagementonderzoek voor verdeelstation Heerenveen Pim Mulier kabel HRVP 10-1V8	45
1. Congestiegebied.....	46
2. Technische analyse	47
2.1 Huidige aanwezige transportcapaciteit en ontwikkeling	47
2.2 Huidige en verwachte belasting	47
2.3 Duur structurele congestie.....	47
2.4 Net- en bedrijfsvoeringstechnische randvoorwaarden.....	47
2.5 Aanvullende eisen uit de Netcode elektriciteit	47
2.6 Conclusie	47
3. Marktanalyse	49
3.1 Toetsingscriteria	49
3.2 Analyse potentiële deelnemers.....	49
3.3 Contractuele randvoorwaarden	50
3.4 Verwachte kosten.....	50

3.5 Conclusie	50
4. Conclusie	51
Vooraankondiging transportproblemen bij levering voor Heerenveen kabel HRVP 10-1V7.....	52
Oorzaak.....	52
Gebiedsbeschrijving	52
Aanwezige en gecontracteerde capaciteit	53
Hoe en wanneer lost Liander dit op?	53
Congestiemangementonderzoek voor verdeelstation Heerenveen kabel HRVP 10-1V7	54
1. Congestiegebied.....	55
2. Technische analyse	56
2.1 Huidige aanwezige transportcapaciteit en ontwikkeling	56
2.2 Huidige en verwachte belasting	56
2.3 Duur structurele congestie	56
2.4 Net- en bedrijfsvoeringstechnische randvoorwaarden.....	56
2.5 Aanvullende eisen uit de Netcode elektriciteit	56
2.6 Conclusie	57
3. Marktanalyse	58
3.1 Toetsingscriteria	58
3.2 Analyse potentiële deelnemers.....	58
3.3 Contractuele randvoorwaarden	59
3.4 Verwachte kosten.....	59
3.5 Conclusie	59
4. Conclusie	60
Vooraankondiging transportproblemen bij verbruik voor Heerenveen kabel HRVP 10-1V16	61
Oorzaak.....	61
Gebiedsbeschrijving	61
Aanwezige en gecontracteerde capaciteit	63
Hoe en wanneer lost Liander dit op?	63
Congestiemangementonderzoek voor verdeelstation Heerenveen kabel HRVP 10-1V16	64
1. Congestiegebied.....	65
2. Technische analyse	66
2.1 Huidige aanwezige transportcapaciteit en ontwikkeling	66
2.2 Huidige en verwachte belasting	66
2.3 Duur structurele congestie	66
2.4 Net- en bedrijfsvoeringstechnische randvoorwaarden.....	66
2.5 Aanvullende eisen uit de Netcode elektriciteit	66

2.6 Conclusie	67
3. Marktanalyse	68
3.1 Toetsingscriteria	68
3.2 Analyse potentiële deelnemers.....	68
3.3 Contractuele randvoorwaarden	69
3.4 Verwachte kosten.....	69
3.5 Conclusie	69
4. Conclusie	70
Bijlage: Algemene toelichting op netcapaciteit en congestie	71
Toelichting netanalyse en congestie	71
Beoordeling capaciteit.....	71
Transportschaarste op verschillende niveaus in het net	72
Lokale stroomcapaciteit knelpunten in kabels van het distributienet.....	72
Kwaliteit van de spanning	72
Kortsluitvermogen.....	73
Beperkingen niet direct voor alle type aansluitingen in postcodegebied van toepassing.....	73

Inleiding

Uit onze netanalyse blijkt dat er risico op structurele congestie is in het verzorgingsgebied van elektriciteitsverdeelstation Heerenveen Pim Mulier dat in Heerenveen staat. We gaan in dit gebied de capaciteit van het bestaande net uitbreiden, maar de netuitbreiding zal naar verwachting niet op tijd klaar zijn om in alle huidige transportverzoeken te voorzien.

In dit document vindt u de vooraankondigingen van verwachte structurele congestie achter station Heerenveen Pim Mulier en de uitkomsten van de congestiemanagementonderzoeken voor dit gebied/deze gebieden. Is er geen congestiemanagement of andere tijdelijke oplossing mogelijk? Dan is het helaas nodig om klanten met een bestaande of nieuwe aansluiting die meer capaciteit op het net wensen een tijdelijke transportbeperking op te leggen. Deze beperking duurt totdat de netuitbreiding gerealiseerd is.

Disclaimer/exoneratie

Capaciteitsproblemen en problemen gerelateerd aan spanning en/of kortsluitvermogen in een elektriciteitsverdeelstation of middenspanningskabel kunnen zich onvoorspelbaar voordoen in (en soms buiten) een met postcodes aangeduid congestiegebied. Aan de informatie van Liander met betrekking tot de omvang van deze gebieden, de aanwezige en gecontracteerde capaciteit en de gevolgen voor specifiek afnemers in deze gebieden kunnen geen rechten worden ontleend.

Congestiemangementonderzoek

Onderzoek naar de toepasbaarheid van congestiemanagement voor afname in congestiegebied Heerenveen Pim Mulier 17-4-2025

<i>Versie</i>	<i>Datum toegevoegd</i>	<i>Wijziging</i>
1.0	17-4-2025	Toegevoegd congestiegebied Heerenveen Pim Mulier – Uitkomst congestiemanagementonderzoek voor afname

Inhoudsopgave

Congestiemanagementonderzoek	7
Samenvatting.....	10
1. INLEIDING	11
2. CONGESTIEGEBIED	12
2.1 Beschrijving situatie (vaststelling congestie).....	12
2.2 Gebiedsomschrijving	12
2.3 Periode van congestie	13
2.4 Onzekerheden	13
3. OMVANG VAN DE CONGESTIE	14
3.1 Netontwerpcriteria, aangehouden reservecapaciteit en operationele veiligheid.....	14
3.2 Technische transportcapaciteit	15
3.3 Aanwezige transportcapaciteit.....	15
3.4 Benodigde transportcapaciteit.....	16
3.5 Gevraagde transportcapaciteit.....	16
3.6 Prognose van de transportbehoefte	16
3.7 Vaststelling congestie.....	17
3.8 Verwachte transportbelasting.....	17
3.9 Duur structurele congestie.....	19
4. TECHNISCHE ANALYSE VAN HET CONGESTIEGEBIED	20
4.1 Bepaling van het regelbaar vermogen	20
4.2 Bepaling van de technische grens	20
4.3 Beoordeling van het toegestane kortsluitvermogen	21
4.4 Technische maatregelen voor een veilig elektriciteitsnet bij toepassing van congestiemanagement.....	21
5. FINANCIËLE ANALYSE VAN HET CONGESTIEGEBIED.....	22
5.1 Bepaling van de financiële grens.....	22
5.2 Schatting van kosten voor congestiemanagement	22
6. TOEPASSING VAN CONGESTIEMANAGEMENT	23
6.1 Criteria voor toepassing van congestiemanagement.....	23
7. MARKTANALYSE VAN HET CONGESTIEGEBIED.....	24
7.1 Inleiding.....	24
7.2 De wijze van uitvoering van de marktvraag.....	24
7.3 Potentieel voor congestiemanagementdiensten	24
7.4 Beschikbare energie en vermogen voor congestiemanagementdiensten.....	25
8. CONCLUSIE	26

Bijlage: Additionele informatie congestiemanagementonderzoek congestiegebied Heerenveen Pim Mulier voor verbruik	27
Lijst met postcodes in het congestiegebied	27
Bereik van het congestiegebied o.b.v. EAN-codes met een GTV gelijk aan of groter dan 1 MW	29
Verwachte transporten gedurende de congestieperiode.....	30
Transportschaarste op verschillende niveaus in het elektriciteitsnet	35

Samenvatting

Liander heeft het onderzoek naar de toepasbaarheid van congestiemanagement in congestiegebied Heerenveen Pim Mulier afgerond. Dit onderzoek richt zich op de congestie met betrekking tot het verbruiken van elektriciteit in het genoemde congestiegebied.

Uitkomst van het onderzoek is dat er voornamelijk geen flexibel vermogen gecontracteerd is bij klanten met een bestaande aansluiting boven 500kW op het elektriciteitsnet. Marktgebaseerd congestiemanagement kan voornamelijk niet worden ingezet om congestie verder te verminderen. Wij onderzoeken of wij met additionele inspanning en samenwerking met klanten de maximale potentie van marktgebaseerd congestiemanagement kunnen benutten. Mocht dat niet mogelijk zijn of onvoldoende zijn om de congestie op te heffen, dan zullen wij de deelnameverplichting inzetten.

Kijk in de postcodechecker voor actuele informatie en verwachte einddata van het knelpunt op de verdeelstations en middenspanningskabels in dit congestiegebied.¹

Liander spant zich in om in dit gebied mogelijkheden voor congestiemanagement te blijven onderzoeken voor zolang nodig is om met beschikbare netcapaciteit voor alle klanten een werkbare oplossing te bieden.

Graag nodigt Liander aangeslotenen in het congestiegebied Heerenveen Pim Mulier uit om na te gaan of zij nu of op een later moment tegen vergoeding kunnen bijdragen aan congestiemanagement. Aangeslotenen kunnen zich daartoe bij Liander melden via een erkend CSP of direct bij Liander.

Duur van de congestieperiode

De congestie zal voortduren totdat Liander de noodzakelijke uitbreidingen op Hoogspanning en middenspanning voor congestiegebied Heerenveen Pim Mulier heeft gerealiseerd. Conform de planning, zoals opgenomen in het investeringsplan, is de verwachting dat het uitbreiden van het station, het uitbreiden van het distributienet en/of herverdelen van de belasting tweede kwartaal van 2032 gereed zal zijn. Deze planning kan wijzigen, bijvoorbeeld door afstemming op de planning c.q. realisatie van benodigde hoogspanningsnet-uitbreidingen van TenneT of Liander.

Dit onderzoek heeft betrekking op het elektriciteitsnet van Liander. Ook op het bovenliggende elektriciteitsnet van TenneT kan sprake zijn van congestie. Als dat het geval is kan Liander gedurende het congestieonderzoek dat TenneT uitvoert geen aanbod doen voor een vast of alternatief transportrecht. Na afronding van het congestieonderzoek is dat mogelijk als er extra transportcapaciteit op het elektriciteitsnet van TenneT beschikbaar is gekomen en de aanvrager daarvoor in aanmerking komt. Dit betekent dat als er transportcapaciteit op het elektriciteitsnet van Liander beschikbaar komt door congestiemanagement, het onzeker is of die benut kan worden.

¹ "Controleer de beschikbare capaciteit op uw locatie", [Capaciteit op uw grootzakelijke locatie | Liander](#)

1. INLEIDING

Liander heeft voor congestiegebied Heerenveen Pim Mulier de mogelijkheden voor congestiemanagement voor verbruik van elektriciteit onderzocht. Er wordt een vooraankondiging van congestie gepubliceerd, wanneer er een structureel tekort aan beschikbare transportcapaciteit wordt verwacht. Met congestiemanagement optimaliseren we de benutting van de beperkte ruimte op het elektriciteitsnet zolang er sprake is van structurele netcongestie. In dit rapport worden de resultaten van het onderzoek naar mogelijkheden voor het toepassen van congestiemanagement uiteengezet.

Op 14-10-2021 heeft Liander de eerste vooraankondiging gedaan voor dit congestiegebied.

De gevraagde capaciteit kan niet ter beschikking worden gesteld omdat dat zowel tot een te hoge stroombelasting en (versnelde) uitval van netcomponenten leidt als tot ontoelaatbare spanningsvariaties. Bij een te hoge of te lage spanning werken de aangesloten installaties niet als gewenst of lopen deze schade op. In dit rapport beantwoorden we de vraag in welke mate we congestiemanagement kunnen inzetten om de gevraagde transportcapaciteit te bieden.

De toepassing van congestiemanagement is beschreven in de Netcode Elektriciteit.²

Dit rapport begint met de beschrijving en technische analyse van de netsituatie en de aanwezige transportcapaciteit. Daarna brengen we de spanningsproblematiek en de benodigde en gevraagde transportcapaciteit in kaart. Vervolgens onderzoeken we of we, en in welke mate, extra transportvermogen kunnen realiseren door de toepassing van congestiemanagement.

Capaciteitsproblemen en problemen gerelateerd aan spanning en/of kortsluitvermogen in een elektriciteitsverdeelstation of op een middenspanningskabel kunnen zich onvoorspelbaar voordoen in (en soms buiten) een met postcodes aangeduid congestiegebied. Liander heeft er zich voor ingespannen om de juiste informatie op te nemen met betrekking tot de omvang van deze gebieden, de aanwezige en gecontracteerde capaciteit en de gevolgen hiervan. Onjuistheden kunnen echter niet worden uitgesloten en de omstandigheden kunnen veranderen. Kijk in de postcodechecker voor actuele informatie en verwachte einddata van de werkzaamheden aan de verdeelstations en middenspanningskabels in dit congestiegebied.³

²De Netcode Elektriciteit is een Besluit van de Autoriteit Consument en Markt, kenmerk ACM/DE/2016/202151, houdende de vaststelling van de voorwaarden als bedoeld in artikel 31 van de Elektriciteitswet 1998. De huidige versie van de Netcode Elektriciteit is te raadplegen via de website van de [overheid](#).

³ "Controleer de beschikbare capaciteit op uw locatie", [Capaciteit op uw grootzakelijke locatie | Liander](#)

2. CONGESTIEGEBIED

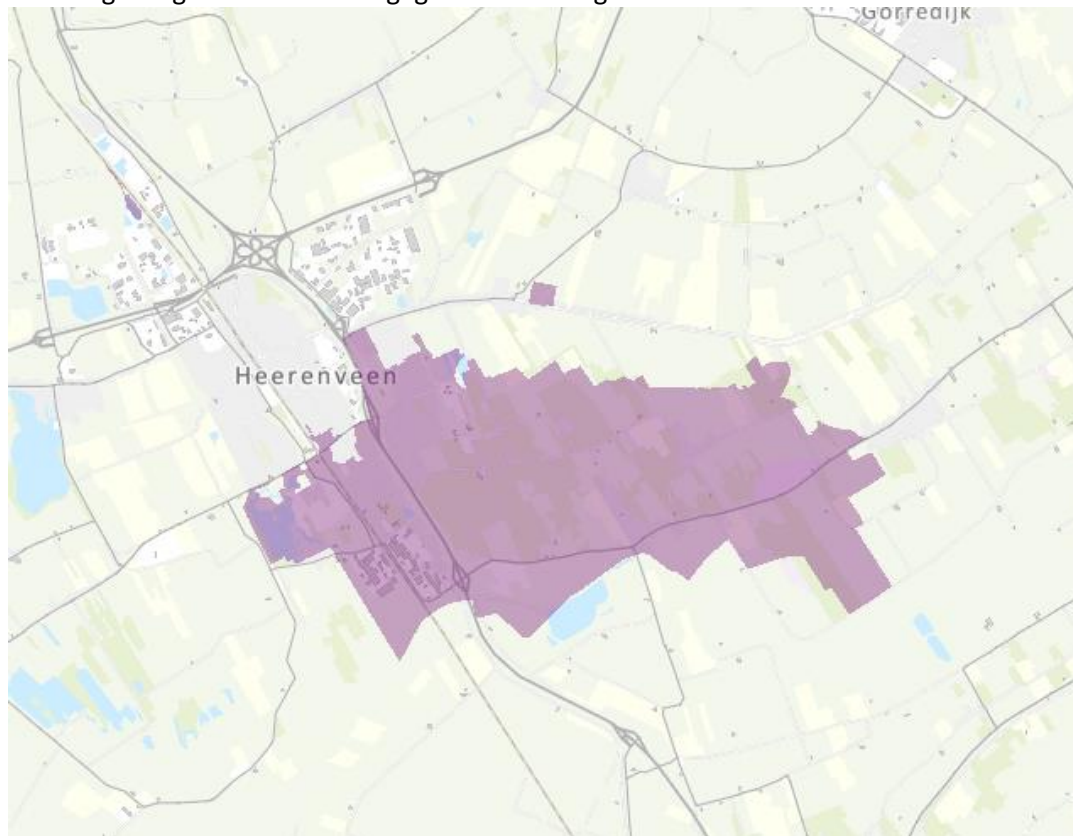
2.1 Beschrijving situatie (vaststelling congestie)

In congestiegebied Heerenveen Pim Mulier gevoed door verdeelstations en middenspanningskabels is voor afname van elektriciteit de grens bereikt van de technische transportcapaciteit van de netwerkcomponenten en van de spanningshuishouding. Hierdoor is er sprake van congestie. Het gevolg is dat we op dit moment niet in alle gevraagde transportcapaciteit kunnen voorzien voor de afname van elektriciteit. Behalve door een tekort aan transportvermogen en/of spanningsproblematiek op het station kan congestie ontstaan wanneer er een tekort is aan transportvermogen en/of spanningsproblematiek is in het distributienet. Zo kunnen zowel nieuwe transportaanvragen als het huidige transportvermogen in combinatie met autonome groei (door bijvoorbeeld zonnepanelen en elektrische warmtepompen) zorgen voor congestie, nu en in de toekomst.

Op 14-10-2021 heeft Liander een vooraankondiging voor congestie gedaan voor dit congestiegebied. Nieuwe transportaanvragen plaatsen we sinds de vooraankondiging van congestie op onze wachtlijst.

2.2 Gebiedsomschrijving

Het congestiegebied staat weergegeven in de volgende kaart.



Figuur 1: Kaart van congestiegebied

Het gebied met congestie voor afname omvat de volgende postcodes: 8414LM tot en met 8477AA. Daarnaast is in tabel 7 van de bijlage een overzicht te vinden van EAN-codes met een gecontracteerd transportvermogen (GTV) gelijk aan of groter dan 1 MW.

2.3 Periode van congestie

Liander investeert volop in de uitbreiding van het elektriciteitsnet. Ook in dit gebied gaan we werkzaamheden uitvoeren om het elektriciteitsnet uit te breiden. Liander verwacht de werkzaamheden voor het uitbreiden van het elektriciteitsnet op zijn vroegst in het tweede kwartaal van 2032 afgerond te hebben. We lossen dit op door het uitbreiden van het station, het uitbreiden van het distributienet en/of herverdelen van de belasting.

Hiermee kan van dit distributie -en transportnet zowel de technische transportcapaciteit worden verhoogd als de spanningshuishouding worden verbeterd. Na de volledige ingebruikname van de geplande netverzwaring kan naar verwachting in de gevraagde transportcapaciteit worden voorzien. Indien in de tussentijd door middel van congestiemanagement transportcapaciteit beschikbaar komt, is het mogelijk dat deze niet of niet volledig kan worden toegekend als gevolg van transportschaarste op bovenliggende of onderliggende netvlakken.

2.4 Onzekerheden

In een congestieonderzoek worden toekomstige netwerk- en marktsituaties gesimuleerd. De uitkomsten van een congestieonderzoek zijn gebaseerd op prognoses, inschattingen op basis van historische data en analyses, en beoordelingen van experts. Niettegenstaande deze inherente onzekerheden dient een congestieonderzoek te leiden tot een concrete conclusie: welke transportverzoeken kunnen op dit moment worden gehonoreerd met toepassing van congestiemanagement? Na afronding van een congestieonderzoek kan de feitelijke omvang van de transportcapaciteit, die alsnog kan worden toegekend, gunstiger of minder gunstig uitvallen dan in het rapport is voorzien. Dit als gevolg van diverse feitelijke omstandigheden die zich kunnen voordoen zoals: onvoorziene niet-beschikbaarheid van netwerkelementen, onvoldoende mogelijkheden om onderhoud te verschuiven, veranderingen in gebruiksprofielen van bestaande aansluitingen van klanten, onvoldoende beschikbaar regelbaar vermogen en afwijkingen ten opzichte van de veronderstelde gelijktijdigheid van variabele duurzame elektriciteitsproductie (als gevolg van de onvoorspelbaarheid van het weer).

Daarnaast is het altijd enigszins onzeker wat het eerste moment is waarop de transportproblemen zullen optreden, onder meer doordat het lastig blijkt om het tempo van de autonome groei te voorspellen.

In dit onderzoek heeft Liander op basis van huidige informatie de meest realistische inschatting van de toekomstige situatie gemaakt. Bij wijzigingen door onvoorziene invloeden, zal Liander te allen tijde de veiligheid en leveringszekerheid van vermogen voorop stellen en zich daarbinnen maximaal inspannen om de gevraagde transportcapaciteit te faciliteren.

Kijk in de postcodechecker voor actuele informatie en verwachte einddata van het knelpunt op de verdeelstations en middenspanningskabels in dit congestiegebied.⁴

⁴ "Controleer de beschikbare capaciteit op uw locatie", [Capaciteit op uw grootzakelijke locatie | Liander](#)

3. OMVANG VAN DE CONGESTIE

3.1 Netontwerpcriteria, aangehouden reservecapaciteit en operationele veiligheid

Bij het ontwerp van het elektriciteitsnet worden de relevante netontwerp- en bedrijfsvoeringscriteria in de Netcode Elektriciteit en het Besluit uitvalsituaties hoogspanningsnet gehanteerd.⁵

Transportcapaciteit en operationele veiligheidsgrenzen

Bij het vaststellen van de omvang van de aanwezige transportcapaciteit van congestiegebied Heerenveen Pim Mulier zijn de fabrieksspecificaties van de relevante netcomponenten in het transportnet het uitgangspunt voor de belastbaarheidslimiet - en daarmee de operationele veiligheidsgrenzen - van deze netcomponenten. De fabrieksspecificaties geven de operationele veiligheidsgrenzen van de relevante netcomponenten weer.

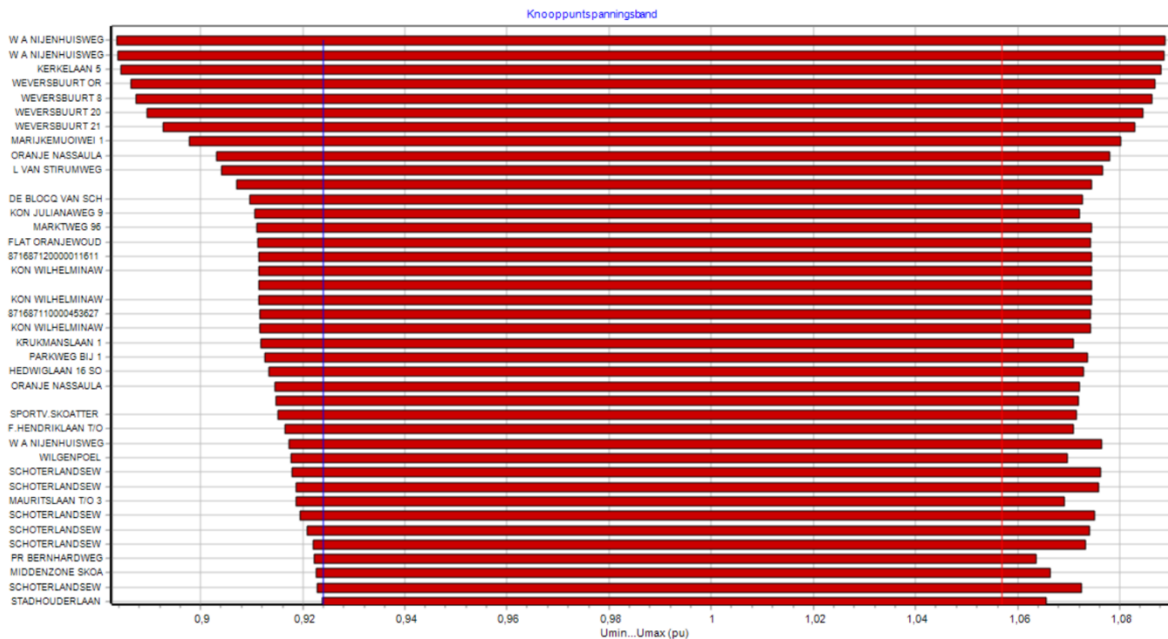
De mate waarin de netcomponenten belast kunnen worden, wordt dynamische belastbaarheid genoemd. De temperatuur van de relevante componenten bij belasting is hierbij doorslaggevend. De mogelijkheden tot dynamische belastbaarheid van netcomponenten kunnen per component en per locatie van de component verschillen. Zo kunnen het patroon van de verwachte belasting, maar ook de weersomstandigheden bij een buitenluchtopstelling van een component een rol spelen bij de dynamische belastbaarheid.

De aanwezige transportcapaciteit wordt vastgesteld door de belastbaarheden van alle hiervoor relevante componenten in het betreffende elektriciteitsnetdeel te analyseren. Van alle geanalyseerde componenten is de component met de laagste belastbaarheid bepalend voor de aanwezige transportcapaciteit.

Als netbeheerder moeten we ervoor zorgen dat we aan de spanningskwaliteitseisen voldoen zoals voorgeschreven in de Netcode. In de bijlage wordt hier een toelichting op gegeven.

In dit congestiegebied is er sprake van spanningscongestie. Dit kan zowel op het verdeelstation als in het distributienet ontstaan en is niet samen te vatten in een tabel van aanwezige- en gevraagde transportcapaciteit. De transportcapaciteit wordt hier niet bepaald door de stroomhoogte, maar door de spanning. De spanning in dit congestiegebied is beperkend voor de transportcapaciteit. Om deze reden wordt in dit onderzoek niet naar de technische transportcapaciteit voor verbruik gekeken. De technische transportcapaciteit is niet bepalend voor de spanningsproblematiek en biedt om die reden geen handvat voor congestiemanagement mogelijkheden.

⁵ Zie 'Bijlage: Algemene toelichting op netcapaciteit en congestie' en art. 4a.1 e.v. van het Koninklijk Besluit investeringsplan en kwaliteit elektriciteit en gas (uitvalsituaties hoogspanningsnet).



Figuur 2: Spanningscongestie

Bovenstaande figuur toont de geprognoseerde maximale en minimale spanning op het kritieke middenspannings netcomponent rekeninghoudende met verschillende scenario's en autonome groei. Liander netontwerp hanteert grenzen aan de toelaatbaar spanning in haar middenspanningsnet om te voldoen aan de wettelijke afspraken betreffende de kwaliteit van leveren, op grond van artikel 7.3 van de Netcode Elektriciteit. Het inpassen van meer klanten op deze asset leidt tot het (verder) overschrijden van de spanningsgrenzen en heeft als gevolg dat Liander niet meer aan haar wettelijke verplichting kan voldoen.

3.2 Technische transportcapaciteit

Voor toepassing van congestiemanagement en het inpassen van klanten is de aanwezige transportcapaciteit van belang die is gebaseerd op de technische transportcapaciteit. De technische transportcapaciteit is de capaciteit die de producent opgeeft voor het beperkende netelement, ook wel de fabriekswaarde of nominaal vermogen. De aanwezige transportcapaciteit wordt naast de technische transportcapaciteit mede bepaald door de van toepassing zijn de netontwerpcriteria, zie paragraaf 3.3.

3.3 Aanwezige transportcapaciteit

In deze paragraaf beschrijven we de aanwezige transportcapaciteit. Het begrip 'aanwezige transportcapaciteit' is gedefinieerd in de Begrippencode Elektriciteit als: "De maximale capaciteit die een net aan kan, met inachtneming van de van toepassing zijnde netontwerpcriteria en operationele veiligheidsgrenzen." De aanwezige transportcapaciteit geeft daarmee de maximale transportcapaciteit weer die een elektriciteitsnet fysiek kan faciliteren. Deze waarde kan anders zijn voor afname van het elektriciteitsnet dan voor invoeding in het elektriciteitsnet. Zoals eerder aangegeven wordt er voor het congestie gebied, inclusief het distributienet, uitgegaan van de aanwezige transportcapaciteit van het verdeelstation of meerdere verdeelstations bij elkaar.

De aanwezige transportcapaciteit op congestiegebied Heerenveen Pim Mulier is 13,4 MVA. Deze wordt verhoogd van 13,4 MVA naar 20 MVA, doordat er een verzwaring, nieuw transformatorstation of andere investering wordt gerealiseerd. Voor de verdere berekeningen in dit congestieonderzoek wordt gebruik gemaakt van de aanwezige transportcapaciteit zoals hier beschreven.

3.4 Benodigde transportcapaciteit

Het begrip ‘benodigde transportcapaciteit’ is gedefinieerd in de Begrippencode Elektriciteit als: “De transportcapaciteit nodig om aan de vraag naar transport van alle gecontracteerde aangeslotenen in een (deel)net te voldoen, als bedoeld in artikel 2.3 van de Regeling investeringsplan en kwaliteit elektriciteit en gas.” De benodigde transportcapaciteit is dus de transportcapaciteit die we nodig hebben om aan de transportvraag van de aangeslotenen te voldoen.

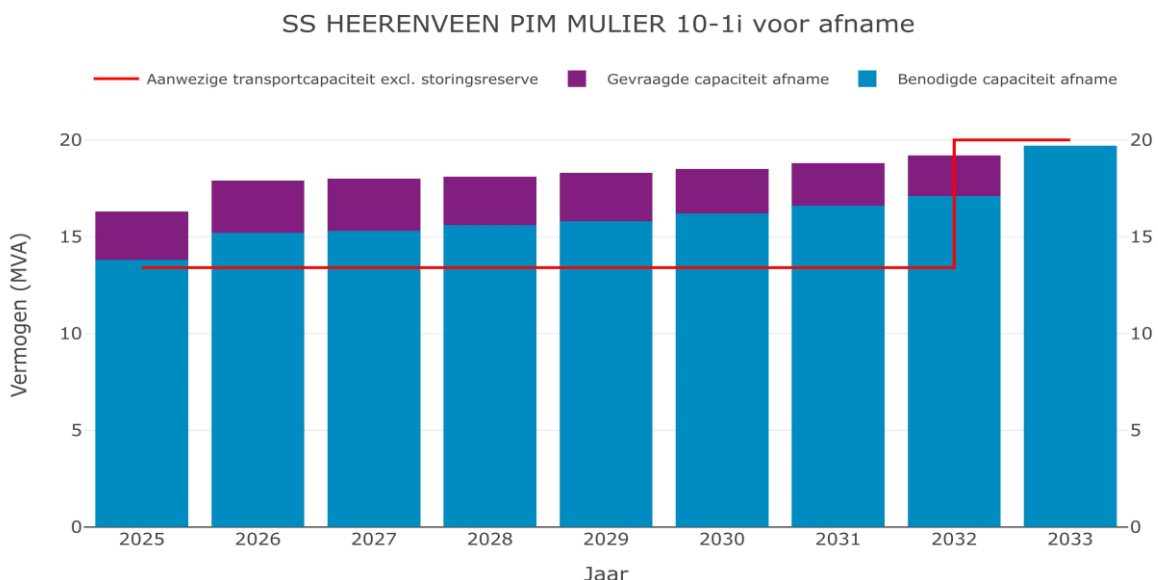
Bij de bepaling van de benodigde transportcapaciteit wordt gekeken naar de transporten van alle klanten die al een goedgekeurde transportaanvraag hebben. Verder wordt bij de voorspelling van de benodigde transportcapaciteit ook de autonome groei van het transport van kleinverbruikers tijdens de congestieperiode meegenomen. Hierbij houden we rekening met toekomstige ontwikkelingen.

3.5 Gevraagde transportcapaciteit

Volgens de Begrippencode Elektriciteit wordt onder gevraagde transportcapaciteit het volgende verstaan: “De transportcapaciteit nodig om aan de vraag naar transport van één individuele aangeslotene, namelijk de aanvrager, te voldoen.” In het congestiegebied is sprake van meer dan één aanvraag voor transportcapaciteit. Daarom definiëren wij de gevraagde transportcapaciteit als de transportcapaciteit die nodig is om aan alle vraag naar transport te voldoen als gevolg van additionele aansluitingen en/of groei in transportbehoefte van bestaande aansluitingen.

3.6 Prognose van de transportbehoefte

Op basis van de nieuwe transportaanvragen die bij ons bekend zijn, komen wij tot de volgende prognose voor de transportbehoefte in het congestiegebied. De aanwezige transportcapaciteit voor het laatste jaar van congestie is 13,4 MVA, de benodigde transportcapaciteit voor het laatste jaar van congestie is 17,1 MVA en de gevraagde transportcapaciteit voor het laatste jaar van congestie is 2,1 MVA. Het beschikbaar transportvermogen is dan -3,7 MVA.



Figuur 3: ontwikkeling van de benodigde, aanwezige en gevraagde transportcapaciteit gedurende de congestieperiode.

In Figuur 3 gaan we uit van de gevraagde transportcapaciteit, in lijn met de huidige omvang van de wachtlijst. We verwachten dat er in de komende jaren nog nieuwe transportaanvragen worden gedaan. De gevraagde transportcapaciteit neemt dan nog verder toe dan waar we nu van uitgaan.

Indien de benodigde capaciteit veel hoger is dan de aanwezige transportcapaciteit, kan dit verschillende oorzaken hebben. Het kan komen door het meenemen van het benodigde vermogen

voor het kunnen verschakelen van belasting van andere assets, de groei van belasting van bestaande klanten binnen de aanwezige transportcapaciteit of een toename van de autonome groei prognose. Voor de eerste situatie is deze belasting al ingecalculleerd, maar speelt deze pas een rol na de verzwaring en vraagt het niet om extra maatregelen. De tweede en derde situatie kunnen ertoe leiden dat congestiemanagementmaatregelen nodig zijn voor het beschermen van assets en niet gebruikt kunnen worden voor het inpassen van klanten.

3.7 Vaststelling congestie

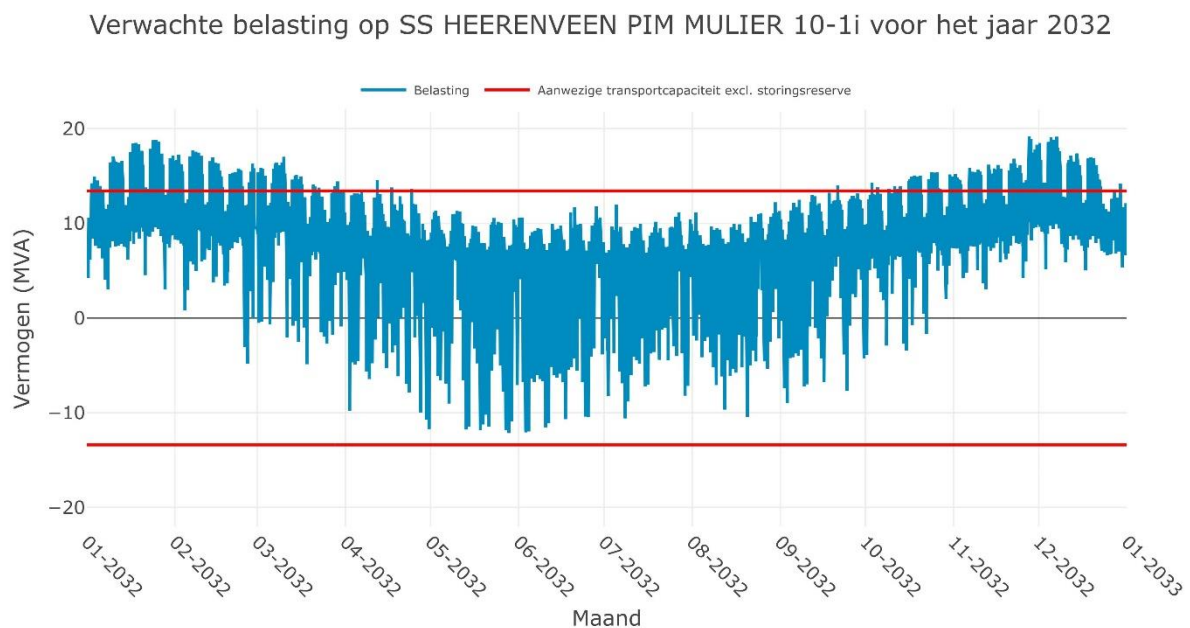
In de Begrippencode Elektriciteit wordt de beschikbare transportcapaciteit gedefinieerd als: *“Het deel van de aanwezige transportcapaciteit welke niet wordt ingezet om aan de benodigde transportcapaciteit te voldoen. De beschikbare transportcapaciteit is gelijk aan het verschil tussen de aanwezige transportcapaciteit en de benodigde transportcapaciteit.”*

Uit bovenstaande blijkt dat de aanwezige transportcapaciteit niet voldoende is om te voorzien in de benodigde en gevraagde transportcapaciteit. Er is geen extra transportcapaciteit beschikbaar. Sterker nog, er is een tekort.

De verwachte omvang van de beschikbare transportcapaciteit loopt op tot -3,7 MVA in de periode tot de realisatie van de geplande netverzwaring. Dit getal kan toenemen in het geval van nieuwe transportaanvragen.

3.8 Verwachte transportbelasting

Figuur 4 geeft een voorspelling van de benodigde en de gevraagde transportcapaciteit in congestiegebied Heerenveen Pim Mulier. Hierbij houden we rekening met de verwachte transportvraag van bestaande aangeslotenen, bekende transportaanvragen die nog niet zijn toegekend en autonome groei. Dit figuur laat zien dat de gevraagde transportcapaciteit voor afname piekt op 19,2 MVA waarmee de aanwezige transportcapaciteit met 5,8 MVA wordt overschreden. De jaarlijkse belastingen tot het moment waarop de congestie is opgelost, zijn te vinden in de bijlage.



Figuur 4: Verwachte belasting op de kritieke netcomponent in het laatste jaar van de verwachte congestie.

Tabel 1 laat een schatting zien van de extra beschikbare capaciteit en afgenomen energie door congestiemanagement; de hoeveelheid elektriciteit die aan congestiemanagementmaatregelen moet worden ingezet, en de getransporteerde elektriciteit zonder toepassing van congestiemanagement. Deze schatting is gedaan op basis van het huidig beschikbare regelbaar vermogen. Hieronder gaan we in meer detail in op de berekeningen voor Tabel 1.

De tweede kolom toont een schatting van de jaarlijkse hoeveelheid extra beschikbare capaciteit in MVA die tot aan de geplande netverzwaring over het elektriciteitsnet beschikbaar zal worden gemaakt door de toepassing van congestiemanagement. Hiervoor is een inschatting gemaakt van de extra capaciteit die boven op de aanwezige transportcapaciteit getransporteerd kan worden op basis van de huidige hoeveelheid beschikbaar regelbaar vermogen, eventueel gelimiteerd door de technische of financiële grens of de gevraagde capaciteit. Hierbij zijn aannames gedaan voor de prijs van congestiemanagement en de profielen van de wachtlijstklanten. Bij het inpassen van klanten van de wachtlijst wordt altijd een meer nauwkeurige analyse gedaan op basis van de dan bekende informatie, waardoor er meer of minder ruimte beschikbaar kan zijn dan hier getoond. Bovendien kan een deel van de extra capaciteit nodig zijn voor het accommoderen van autonome groei.

In de derde kolom staat een schatting van de maximale jaarlijkse hoeveelheid energie in MWh die tot aan de geplande netverzwaring over het elektriciteitsnet extra getransporteerd zal worden door de toepassing van congestiemanagement. Hiervoor is dezelfde methode gebruikt als voor de berekening van kolom twee, waarbij op de volgende manier de vertaling is gemaakt van extra beschikbare capaciteit naar extra te transporteren energie. Het stationsprofiel (bij inzet van congestiemanagement op basis van de huidige hoeveelheid beschikbaar regelbaar vermogen) is gemaximaliseerd op de aanwezige transportcapaciteit en de oppervlakte ervan is bepaald per jaar. Dit geeft de totale hoeveelheid energie die wordt getransporteerd over het elektriciteitsnet bij inzet van congestiemanagement op basis van de huidige hoeveelheid beschikbaar regelbaar vermogen. Deze wordt verminderd met de hoeveelheid energie die zonder inzet van congestiemanagement zou worden getransporteerd, zie kolom vijf.

De vierde kolom geeft een schatting van de hoeveelheid elektriciteit in MWh die jaarlijks aan congestiemanagementmaatregelen moet worden ingezet, tot aan de geplande netverzwaring. Ook hier is dezelfde methode toegepast als voor kolom twee om tot een stationsprofiel bij inzet van congestiemanagement op basis van de huidige hoeveelheid regelbaar vermogen te komen. Voor het bepalen van kolom vier is de oppervlakte van dit stationsprofiel boven de aanwezige transportcapaciteit bepaald.

In de vijfde kolom staat een schatting van de hoeveel elektriciteit in MWh die jaarlijks kan worden getransporteerd zonder de inzet van congestiemanagement. Hiervoor is de oppervlakte van het profiel van de verwachte stationsbelasting (exclusief de gevraagde capaciteit) onder de aanwezige transportcapaciteit bepaald.

Jaar	Extra beschikbare capaciteit d.m.v. CM (MVA), o.b.v. huidig regelbaar vermogen	Extra afgenomen energie d.m.v. CM (MWh), o.b.v. huidig regelbaar vermogen	Hoeveelheid elektriciteit aan congestiemanagement maatregelen (MWh), o.b.v. huidig regelbaar vermogen	Getransporteerde elektriciteit zonder congestiemanagement (MWh), o.b.v. huidig regelbaar vermogen
2025	0	0	0	45.892
2026	0	0	0	53.214
2027	0	0	0	53.400

2028	0	0	0	53.438
2029	0	0	0	54.021
2030	0	0	0	54.957
2031	0	0	0	56.043
2032	0	0	0	57.335
2033	0	0	0	0

Tabel 1: Extra beschikbare capaciteit en afgenomen energie door congestiemanagement; de hoeveelheid elektriciteit die aan congestiemanagementmaatregelen moet worden ingezet, en de getransporteerde elektriciteit zonder toepassing van congestiemanagement in het congestiegebied, op basis van het huidige beschikbare regelbaar vermogen.

Tabel 2 geeft dezelfde informatie als in Tabel 1, alleen is voor Tabel 2 uitgegaan van een maximale inzet van congestiemanagement. De huidige hoeveelheid beschikbaar regelbaar vermogen is in Tabel 2 dus geen belemmerende factor, zoals dat wel is in Tabel 1. De informatie in Tabel 2 is gebaseerd op een schatting van het stationsprofiel bij maximale inzet van congestiemanagement, alleen gelimiteerd door de technische of financiële grens of de hoeveelheid gevraagde capaciteit.

Jaar	Extra beschikbare capaciteit d.m.v. CM (MVA), bij maximale inzet CM	Extra afgenomen energie d.m.v. CM (MWh), bij maximale inzet CM	Hoeveelheid elektriciteit aan congestiemanagement maatregelen (MWh), bij maximale inzet CM	Getransporteerde elektriciteit zonder congestiemanagement (MWh), bij maximale inzet CM
2025	0,4	0	0,2	45.892
2026	1,8	0	37,3	53.214
2027	1,9	0	44,8	53.400
2028	2,2	0	54	53.438
2029	2,4	0	71,6	54.021
2030	2,8	0	109,5	54.957
2031	3,2	0	173,2	56.043
2032	3,5	0	277,1	57.335
2033	0	0	0	0

Tabel 2: Extra beschikbare capaciteit en afgenomen energie door congestiemanagement; de hoeveelheid elektriciteit die aan congestiemanagementmaatregelen moet worden ingezet, en de getransporteerde elektriciteit zonder toepassing van congestiemanagement in het congestiegebied, bij maximale inzet van congestiemanagement.

3.9 Duur structurele congestie

Na de volledige ingebruikname van de geplande netverzwaring kan naar verwachting in de gevraagde transportcapaciteit worden voorzien. De huidige verwachting is dat de bestaande en toekomstige vermogenstekorten rond het tweede kwartaal van 2032 worden opgelost.

4. TECHNISCHE ANALYSE VAN HET CONGESTIEGEBIED

4.1 Bepaling van het regelbaar vermogen

De Begrippencode Elektriciteit bevat de volgende definitie van regelbaar vermogen voor afnamecongestie: Vermogen dat overeenkomstig artikel 9.31, eerste lid, van de Netcode Elektriciteit voor inzet beschikbaar is.”

Dit betreft het vermogen dat op basis van redispatch- en capaciteitsbeperkingscontracten voor de netbeheerder beschikbaar is.

Met in achtneming van de begrippencode kan gesteld worden dat het regelbaar vermogen voor congestiegebied Heerenveen Pim Mulier 0 MVA bedraagt, bestaande uit 0 regelbare klanten.⁶ In paragraaf 7.2 staat omschreven op welke wijze de marktuitvraag is uitgevoerd.

4.2 Bepaling van de technische grens

De technische grens is net als de financiële grens van belang bij de toepassing van congestiemanagement. Bij het bereiken van de technische of de financiële grens geldt voor de netbeheerder namelijk niet langer de verplichting om congestiemanagement toe te passen. Bij het overschrijden van de technische grens voor de toepassing van congestiemanagement, bestaat het risico dat de netbeheerder de veiligheid en betrouwbaarheid van het elektriciteitsnet niet langer voldoende kan borgen.

De definitie van de technische grens staat in artikel 9.10, tweede lid, onderdeel d, van de Netcode Elektriciteit. Deze bedraagt 100% van de aanwezige transportcapaciteit vermeerderd met het aanwezige regelbaar vermogen, tot een maximum van 150% van de aanwezige transportcapaciteit.

De aanwezige transportcapaciteit en daarmee de technische grens in het congestiegebied is gebaseerd op de aanwezige transportcapaciteit van de verdeelstations.

De aanwezige capaciteit in congestiegebied Heerenveen Pim Mulier bedraagt 13,4 MVA. In het deelnet verbonden met dit station is geen regelbaar vermogen aanwezig. De technische grens bedraagt daarmee 13,4 MVA.

Jaartal	Aanwezige transportcapaciteit (MVA)	Aanwezig regelbaar vermogen (MVA)	Technische grens (MVA)	Maximale technische grens (Max. 150%) (MVA)
2025	13,4	0	13,4	20,1
2026	13,4	0	13,4	20,1
2027	13,4	0	13,4	20,1
2028	13,4	0	13,4	20,1
2029	13,4	0	13,4	20,1
2030	13,4	0	13,4	20,1
2031	13,4	0	13,4	20,1
2032	13,4	0	13,4	20,1
2033	20	0	20	30

Tabel 3: Aanwezige transportcapaciteit, regelbaar vermogen, technische grens en maximale technische grens.

⁶ Een actuele versie van de Begrippencode Elektriciteit, kenmerk ACM/DE/2016/202149, kan geraadpleegd worden via: <https://wetten.overheid.nl/BWBR0037938/2024-04-19>.

4.3 Beoordeling van het toegestane kortsluitvermogen

In het congestiegebied is geen sprake van een overschrijding van het toegestane kortsluitvermogen wanneer Liander alle transportvragen zou toestaan. Aangezien er geen sprake is van problematiek op basis van het bij Liander bekende kortsluitvermogen, vormt dit geen belemmering op het toepassen van congestiemanagement.

4.4 Technische maatregelen voor een veilig elektriciteitsnet bij toepassing van congestiemanagement

Liander heeft vastgesteld dat het betreffende elektriciteitsnet voldoende technische mogelijkheden heeft voor observeerbaarheid en stuurbaarheid. Daarnaast kan het elektriciteitsnet veilig bedreven worden indien gebruik gemaakt wordt van congestiemanagement.

5. FINANCIËLE ANALYSE VAN HET CONGESTIEGEBIED

5.1 Bepaling van de financiële grens

Wanneer de verwachte kosten van congestiemanagement de financiële grens overschrijden vervalt de verplichting voor congestiemanagement. Voor de bepaling van de financiële grens hanteren we de definitie in artikel 9.10, tweede lid, onderdeel c, van de Netcode Elektriciteit: *“Deze financiële grens bedraagt 1,02 euro per MWh van de hoeveelheid elektriciteit die met de aanwezige transportcapaciteit kan worden getransporteerd in dit congestiegebied gedurende de periode waarvoor het congestiegebied is aangewezen.”*

We baseren ons op de aanwezige transportcapaciteit van 13,4 MVA en de periode waarvoor we de congestie verwachten. Dan bedraagt de financiële grens € 890.000,00 euro. De financiële grens wordt bepaald voor het gehele congestiegebied en is gebaseerd op de aanwezige transportcapaciteit van de verdeelstations.

5.2 Schatting van kosten voor congestiemanagement

Volgens de Netcode Elektriciteit is het noodzakelijk om een schatting te maken van de kosten voor congestiemanagement. Voor de bepaling van deze kosten hanteren we de omschrijving zoals vastgelegd in Bijlage 14 artikel 1, onderdeel j, van de Netcode Elektriciteit: *“een onderbouwde schatting van de kosten voor congestiemanagement, uitgedrukt in euro voor ieder jaar, die op moment van publicatie naar verwachting zal worden uitgegeven aan congestiemanagement.”*

Met in achtneming van de begrippencode en de relevante bepalingen kan de schatting van de kosten voor congestiemanagement worden weergegeven in de onderstaande tabel.

Jaartal	Schatting kosten congestiemanagement (€)
2025	0
2026	0
2027	0
2028	0
2029	0
2030	0
2031	0
2032	0
2033	0

Tabel 4: Schatting van de kosten voor congestiemanagement per jaar

De schatting van de kosten voor congestiemanagement is het verwachte aantal MWh overschrijding gedurende de congestieperiode maal een onzekerheidsfactor maal de vastgestelde prijs. Bij de berekening van het verwachte aantal MWh overschrijding gaan we uit van de situatie op basis van de huidige hoeveelheid gecontracteerd regelbaar vermogen.

De kosten van toepassing van congestiemanagement in de periode tot de netverzwaring schatten we lager in dan de financiële grens.

6. TOEPASSING VAN CONGESTIEMANAGEMENT

6.1 Criteria voor toepassing van congestiemanagement

In paragraaf 3.1 is vastgesteld dat de aanwezige transportcapaciteit niet voldoende is om te voorzien in de behoefte aan benodigde en gevraagde transportcapaciteit van alle gecontracteerde aangeslotenen en van de nieuwe aanvragers. De overige uitzonderingen benoemd in artikel 9.10 lid 2 van de Netcode Elektriciteit zijn niet van toepassing. Dit betekent dat er op basis van deze criteria geen redenen zijn om congestiemanagement niet toe te passen.

7. MARKTANALYSE VAN HET CONGESTIEGEBIED

7.1 Inleiding

Om te beoordelen in hoeverre congestiemanagement mogelijk is, zijn aangeslotenen en marktpartijen benaderd. Dit hoofdstuk geeft inzicht in het (potentiële) aanbod van congestiemanagementdiensten voor congestiegebied Heerenveen Pim Mulier.

Hierbij is de mogelijkheid geboden om rechtstreeks aan Liander een congestiemanagementdienst te leveren zoals omschreven in artikel 9.31 lid 2 van de Netcode Elektriciteit. Deze congestiemanagementdiensten kunnen door Liander worden verkregen door de volgende producten aan te kopen: een (marktgebaseerde) bieding redispatch overeenkomstig bijlage 11 van de Netcode Elektriciteit of een capaciteitsbeperking overeenkomstig bijlage 12 van de Netcode Elektriciteit.

7.2 De wijze van uitvoering van de marktvraag

Liander heeft voor de marktvraag algemene en specifieke communicatie uitgezet:

- 1) Via de website www.liander.nl zijn alle marktpartijen en aangeslotenen opgeroepen om zich te melden als zij een bijdrage kunnen leveren aan congestiemanagement.
- 2) Specifieke marktpartijen en aangeslotenen in congestiegebied Heerenveen Pim Mulier zijn hiernaast rechtstreeks benaderd. Dit zijn partijen met een gecontracteerd transportvermogen voor afname groter dan 500kW en/of met een aangemeld vermogen op GOPACS.

Er blijft een open kanaal om partijen op te vangen en gegevens worden bewaard voor wanneer ze van belang zijn.

7.3 Potentieel voor congestiemanagementdiensten

Uit analyse blijkt dat er 6 potentiële deelnemers (naast de al gecontracteerde deelnemers) zijn met een gecontracteerd vermogen voor afname groter dan 500kW. In totaal betreft dit 1,8 MVA regelbaar vermogen, inclusief het huidige gecontracteerde regelbare vermogen.

Het vermogen dat naar schatting in totaal beschikbaar is voor capaciteitsbeperking of redispatch op de meest kritische momenten van verwachte congestie betreft 0 MVA regelbaar vermogen. Dit betreft het effectief regelbaar vermogen op basis van het gecontracteerde regelbaar vermogen. Hierin blijft Liander zich inzetten regelbaar vermogen te contracteren, middels marktgebaseerde uitvragen en deelnameverplichting.

De hoeveelheid energie die naar verwachting kan worden ingezet voor congestiemanagement wordt bepaald door voor elke aangeslotene met gecontracteerd regelbaar vermogen op elk tijdstip het verschil te nemen tussen het profiel van de klant en het vermogen tot waar de klant kan worden beperkt over de gecontracteerde tijdsvensters. Deze waarden worden bij elkaar opgeteld tot een hoeveelheid energie dat af te regelen is door de aangeslotene per jaar. Voor de hoeveelheid energie die kan worden ingezet op een installatie worden deze waarden van alle aangeslotenen met gecontracteerd regelbaar vermogen bij elkaar opgeteld. Deze hoeveelheid energie is niet gelijk aan de hoeveelheid energie die naar verwachting zal worden afgeroepen met het huidige gecontracteerd regelbaar vermogen omdat de gecontracteerde tijdsvensters waarin we klanten kunnen beperken vaak breder zijn dan de momenten van fysieke overschrijding.

Jaartal	Energie beschikbaar op basis van congestiemanagementcontracten (in MWh)
2025	0
2026	0
2027	0

2028	0
2029	0
2030	0
2031	0
2032	0
2033	0

Tabel 5: Schatting van beschikbare energie op basis van congestiemanagementcontracten per jaar

7.4 Beschikbare energie en vermogen voor congestiemanagementdiensten

De werking van congestiemanagement is afhankelijk van de mate waarin aangeslotenen flexibiliteit aanbieden aan de netbeheerder, die dit vervolgens inkoopt. Zodra uit onderzoek blijkt dat er een bepaalde potentie aan regelbaar vermogen bij een bepaald aantal aangeslotenen is, is het aan deze partijen of het regelbaar vermogen ook daadwerkelijk beschikbaar gesteld wordt.

Indien toepassing van congestiemanagement niet mogelijk is doordat te weinig partijen hun regelbare vermogen aanbieden, heeft de netbeheerder de mogelijkheid deelnameverplichting in te stellen. Deze wettelijke ruimte geeft invulling aan de sterke maatschappelijke behoefte om het energienet optimaal te benutten.

8. CONCLUSIE

Voor het gebied dat wij van elektriciteit voorzien vanuit congestiegebied Heerenveen Pim Mulier hebben wij een onderzoek uitgevoerd naar de toepassing van congestiemanagement. Contracten met marktpartijen zijn nog niet gesloten. Na publicatie van het onderzoek zal Liander, met inachtneming van het verwachte moment waarop de congestie zich manifesteert, dit verder met de relevante marktpartijen bespreken en contracten sluiten. Liander zal zich blijven inspannen om de mogelijkheden voor congestiemanagement te onderzoeken tot de geplande netuitbreiding heeft plaatsgevonden.

Op basis van de uitgevoerde analyse ziet Liander vooralsnog geen mogelijkheid om marktgebaseerd congestiemanagement toe te passen voor verbruik in dit congestiegebied.

Nieuwe transportverzoeken die bij ons worden ingediend, plaatsen we vooralsnog op de wachtlijst. Wanneer de netverzwaring is gerealiseerd of er flexibel vermogen wordt gecontracteerd, behandelen we deze aanvragen met inachtneming van de kaders die de Netcode Elektriciteit geeft.

Bijlage: Additionele informatie congestie managementonderzoek
congestiegebied Heerenveen Pim Mulier voor verbruik

Lijst met postcodes in het congestiegebied ⁷

8414LM	8414LS	8414LT	8414LV	8415AE	8415AH	8442KK	8442KL	8442KN	8442KP
8442KS	8442KT	8442KW	8443AE	8443AG	8443AH	8443AJ	8443AL	8443AM	8443AN
8443AP	8443AR	8443AS	8443AT	8443AV	8443AW	8443AX	8443AZ	8443BA	8443BB
8443BC	8443BD	8443BE	8443BH	8443BJ	8443BL	8443BM	8443BN	8443BP	8443BR
8443BT	8443BV	8443BW	8443BX	8443BZ	8443CA	8443CB	8443CC	8443CD	8443CG
8443CH	8443CJ	8443CK	8443CL	8443CM	8443CN	8443CP	8443CR	8443CS	8443CT
8443CV	8443CW	8443CX	8443CZ	8443DA	8443DD	8443DH	8443DJ	8443DK	8443DL
8443DM	8443DN	8443DP	8443DR	8443DS	8443DT	8443DV	8443DW	8443DX	8443DZ
8443EA	8443EB	8443EC	8443ED	8443EE	8443EG	8443EH	8443EJ	8443EK	8443GH
8443GJ	8443GK	8444AB	8444AC	8444AK	8444AL	8444AM	8444AN	8444AP	8444AR
8444AS	8444AT	8444AV	8444DC	8444DD	8444DE	8444DH	8445PA	8445PB	8445PC
8445PD	8445PE	8445PG	8445PH	8445PJ	8445PK	8445PL	8445PM	8445PN	8445PZ
8445RA	8445RB	8445RC	8445RD	8445RE	8445RG	8445RH	8445RK	8445RL	8445RM
8445RN	8445RP	8445RR	8445RS	8445RT	8445RW	8445RX	8445SB	8445SC	8445SE
8445SG	8445SH	8445SJ	8445SK	8445SL	8445SM	8445SN	8445SP	8445SR	8445SW
8445SX	8445SZ	8446NL	8447GA	8448GK	8448MA	8448MB	8448MC	8448MD	8448ME
8448MG	8448MJ	8448MK	8448ML	8448MN	8448MP	8448MR	8448MS	8448MT	8448NA
8448NB	8448NC	8448ND	8448NE	8448NG	8448NH	8448NJ	8448NK	8448NL	8448NM
8448NN	8448NP	8448NR	8448NS	8448NT	8448NV	8448NW	8448NX	8448NZ	8448PA
8448PB	8448PC	8448PD	8448PE	8448PG	8448PH	8448PJ	8448PK	8448PL	8448PM
8448PN	8448PP	8448PR	8448PS	8448PT	8448PV	8448PW	8448PX	8448PZ	8448RP
8448RR	8448RS	8448SH	8448SK	8448SL	8448TA	8448TB	8448TC	8448TD	8448TE
8448TG	8448TH	8448TJ	8448TL	8448TM	8448VA	8448VB	8448VC	8448VD	8448VE
8448VG	8448VH	8448VJ	8448VK	8448VL	8448VM	8448VN	8448VP	8448VR	8451BA
8451BB	8451BD	8451BE	8451BG	8451BH	8451BJ	8451BK	8451BL	8451BM	8451BN
8451BP	8451BR	8451BS	8451BT	8451BV	8451BW	8451BX	8451BZ	8451CA	8451CB
8451CC	8451CD	8451CE	8451CG	8451CH	8451CJ	8451CK	8451CL	8451CM	8451CN
8451CP	8451CS	8451CT	8451CV	8451CW	8451CX	8451JA	8451KA	8451KB	8451KC
8451KD	8451KE	8451KG	8451KH	8453JB	8453JC	8453JD	8453JE	8453JG	8453JH
8453JJ	8453JZ	8453VA	8453VB	8453VC	8453VD	8453VE	8453VG	8453VH	8453VJ
8453WB	8453WC	8453WD	8453WE	8453WG	8453WH	8453WJ	8453WK	8453WL	8453WN
8453WP	8453WR	8453WS	8453WT	8453WV	8453WX	8453WZ	8453XA	8453XB	8453XC
8453XD	8453XE	8453XG	8453XH	8453XJ	8453XK	8454JK	8454KA	8454KB	8454KC
8454KD	8454KE	8454KG	8454KH	8454KJ	8454KK	8454KL	8454KM	8454KN	8454KP
8454KR	8454KS	8454KT	8454KV	8454KW	8454KX	8454KZ	8454LA	8454LB	8454LC
8454LD	8455JA	8455JB	8455JC	8455JD	8455JE	8455JG	8455JH	8455JJ	8455JK
8455JL	8455JM	8455JN	8455JP	8455JR	8455JS	8455JT	8455JV	8455JX	8456HH
8477AA									

⁷ Congestieproblemen in een elektriciteitsverdeelstation of middenspanningskabel kunnen zich onvoorspelbaar voordoen in (en soms buiten) een met postcodes aangeduid congestiegebied. Aan de informatie van Liander met betrekking tot de omvang van deze gebieden en de gevolgen voor klanten in deze gebieden kunnen geen rechten worden ontleend.

Tabel 6: Overzicht van postcodetabel

Bereik van het congestiegebied o.b.v. EAN-codes met een GTV gelijk aan of groter dan 1 MW

8

EAN
871687110004656048
871687120000261979
871687120000265816

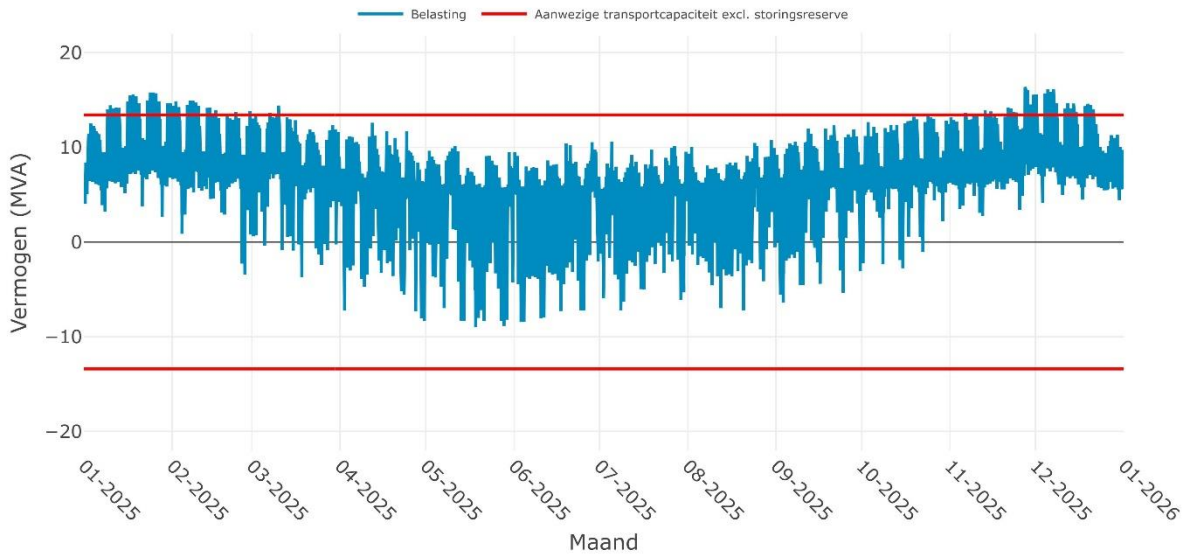
Tabel 7: Overzicht van EAN-codes met een gecontracteerd transportvermogen gelijk aan of groter dan 1 MW

⁸ De lijst betreft het bereik van het congestiegebied op basis van EAN-codes gelijk of groter dan 1 MW en behelst niet per se de EAN-codes van partijen waarmee naar aanleiding van de marktvraag afspraken zijn gemaakt.

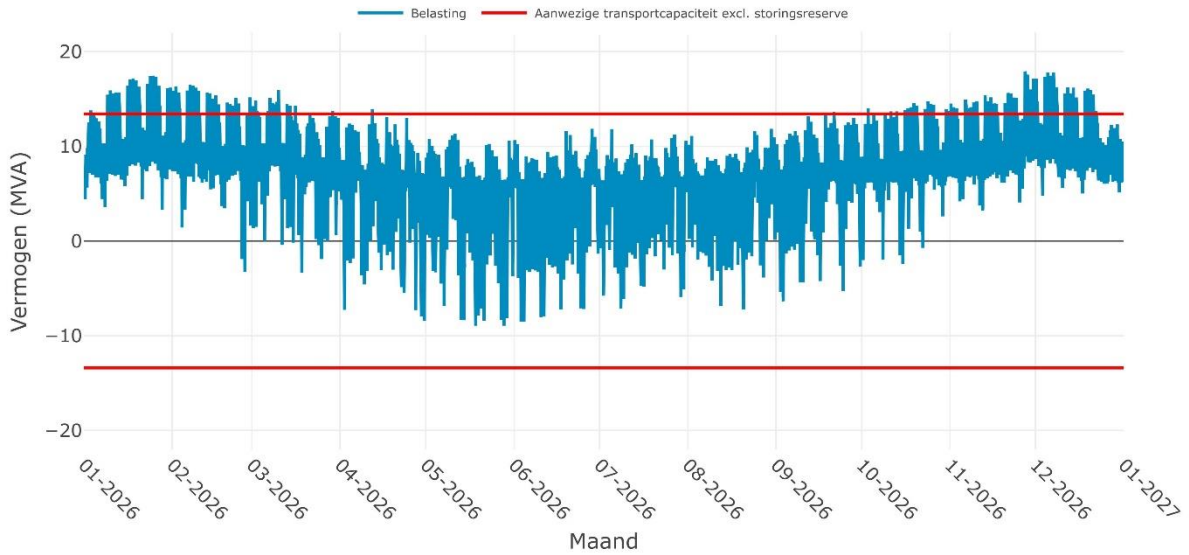
Verwachte transporten gedurende de congestieperiode

Verwachte transportprofiel in congestiegebied Heerenveen Pim Mulier voor elk jaar van de congestieperiode, tot en met de realisatie van de netverzwaring.

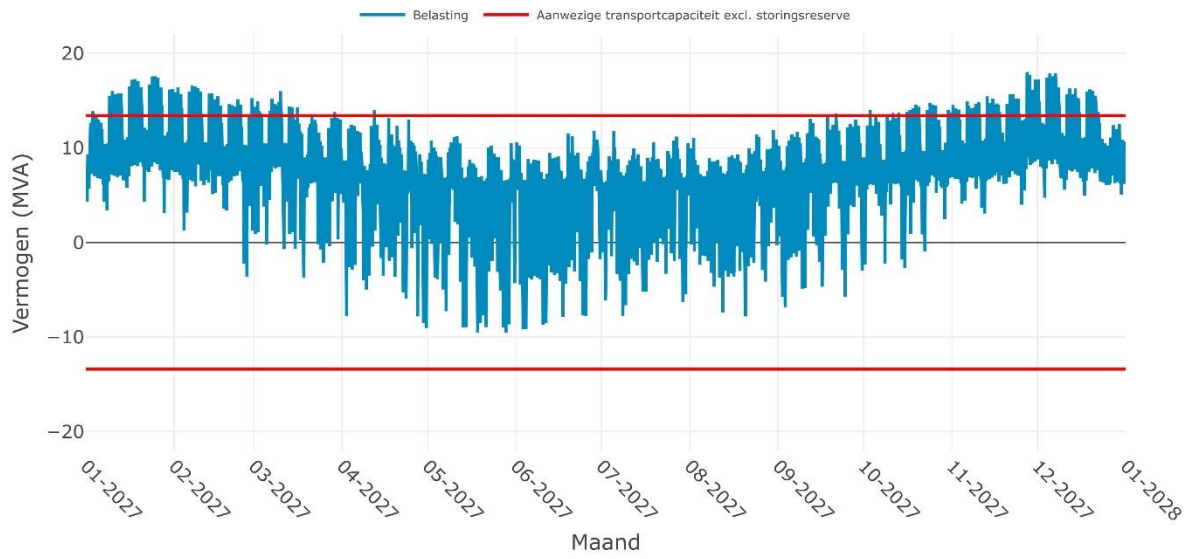
Verwachte belasting op SS HEERENVEEN PIM MULIER 10-1i voor het jaar 2025



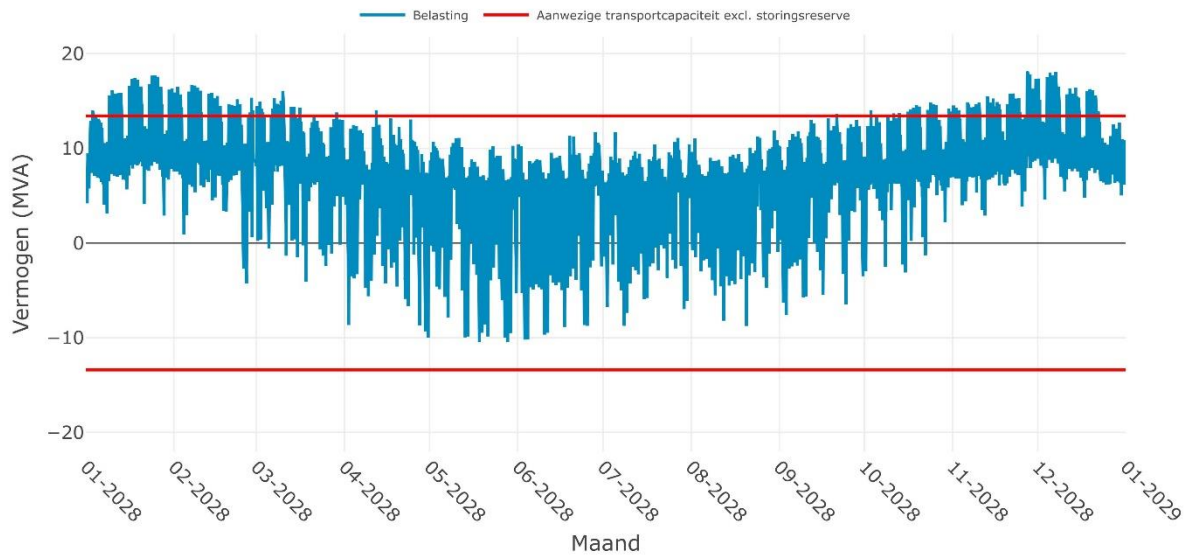
Verwachte belasting op SS HEERENVEEN PIM MULIER 10-1i voor het jaar 2026



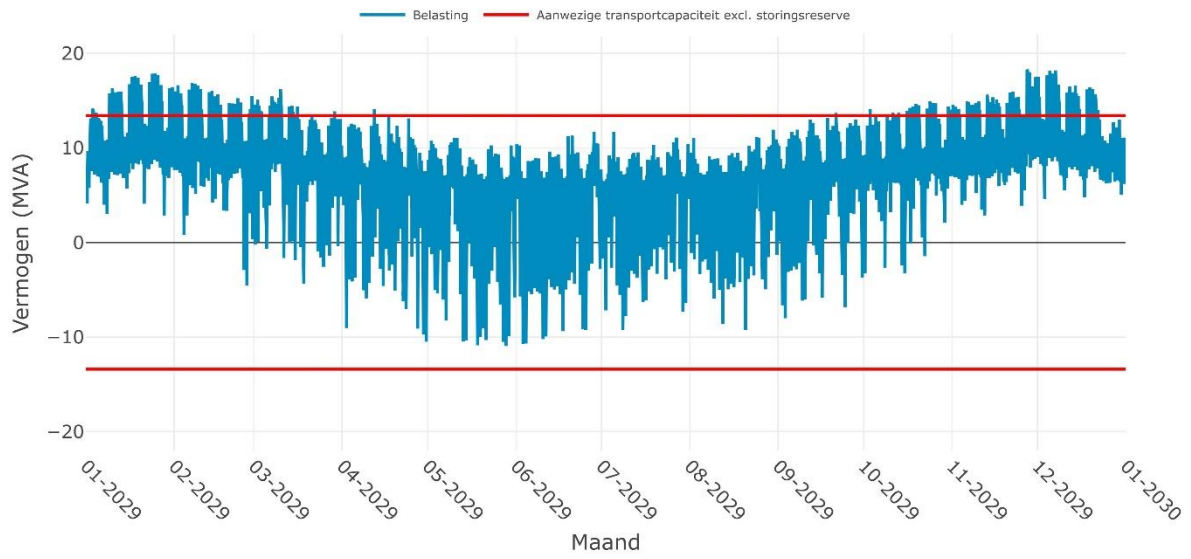
Verwachte belasting op SS HEERENVEEN PIM MULIER 10-1i voor het jaar 2027



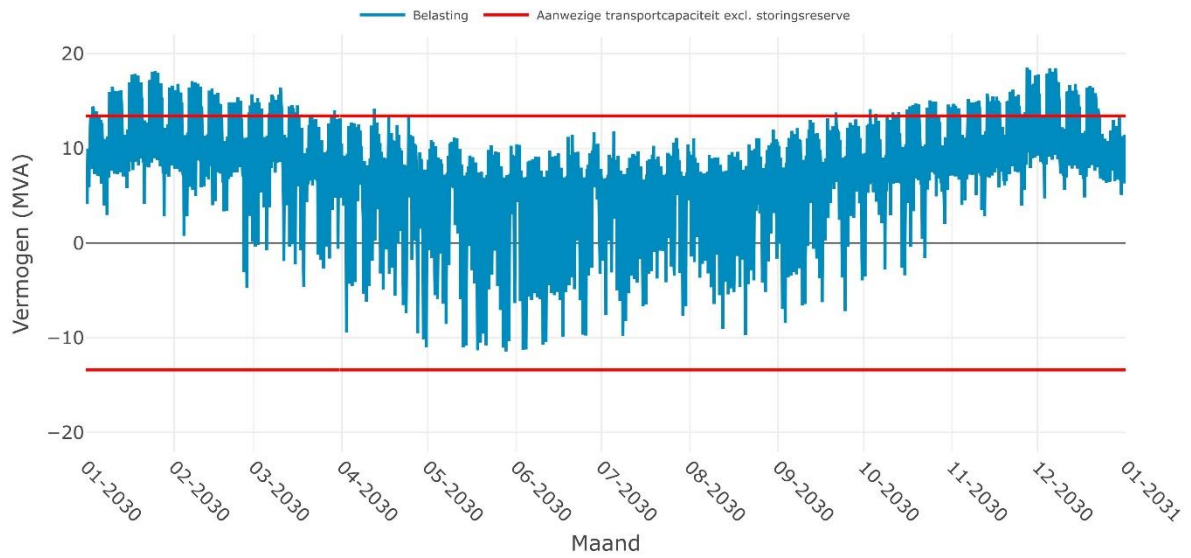
Verwachte belasting op SS HEERENVEEN PIM MULIER 10-1i voor het jaar 2028



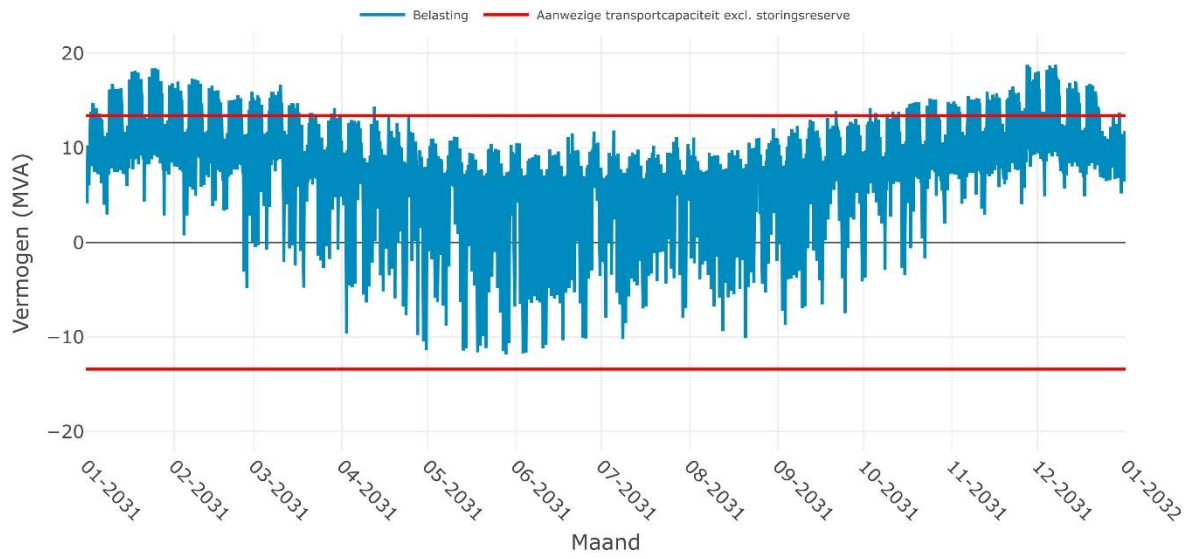
Verwachte belasting op SS HEERENVEEN PIM MULIER 10-1i voor het jaar 2029



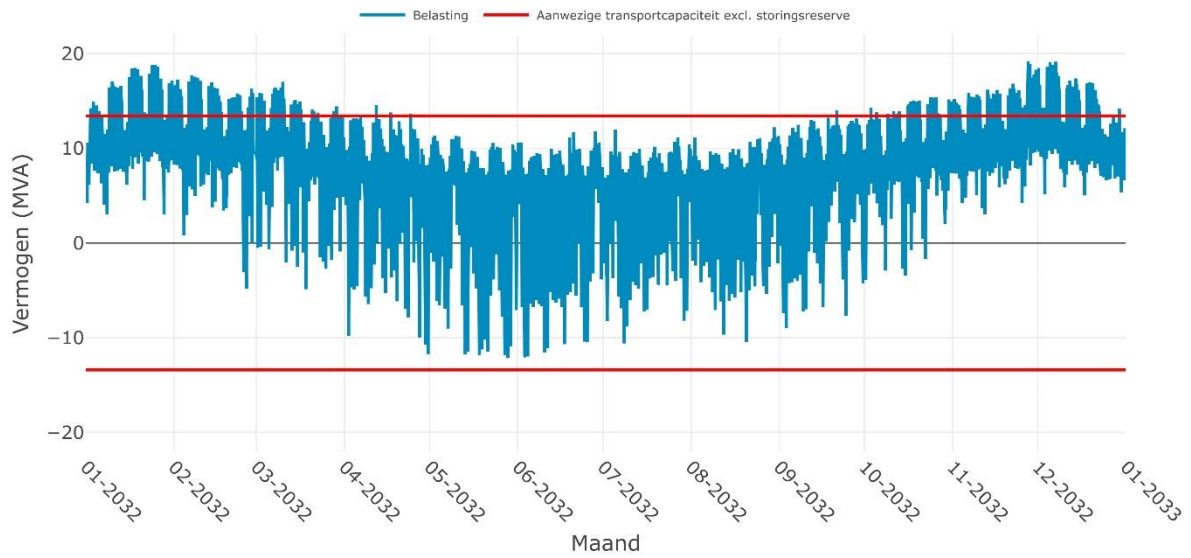
Verwachte belasting op SS HEERENVEEN PIM MULIER 10-1i voor het jaar 2030



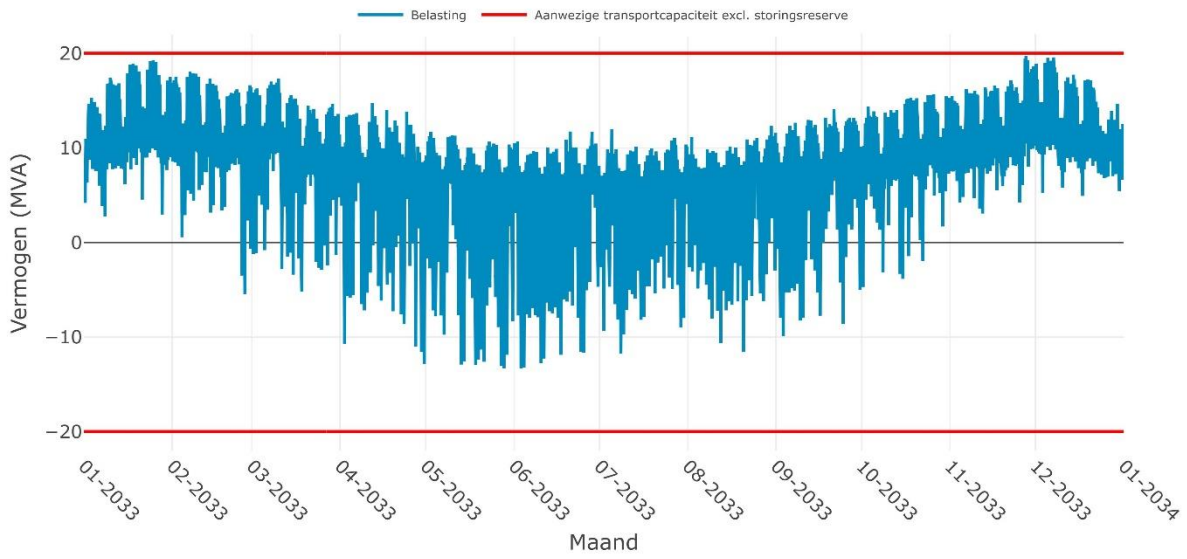
Verwachte belasting op SS HEERENVEEN PIM MULIER 10-1i voor het jaar 2031



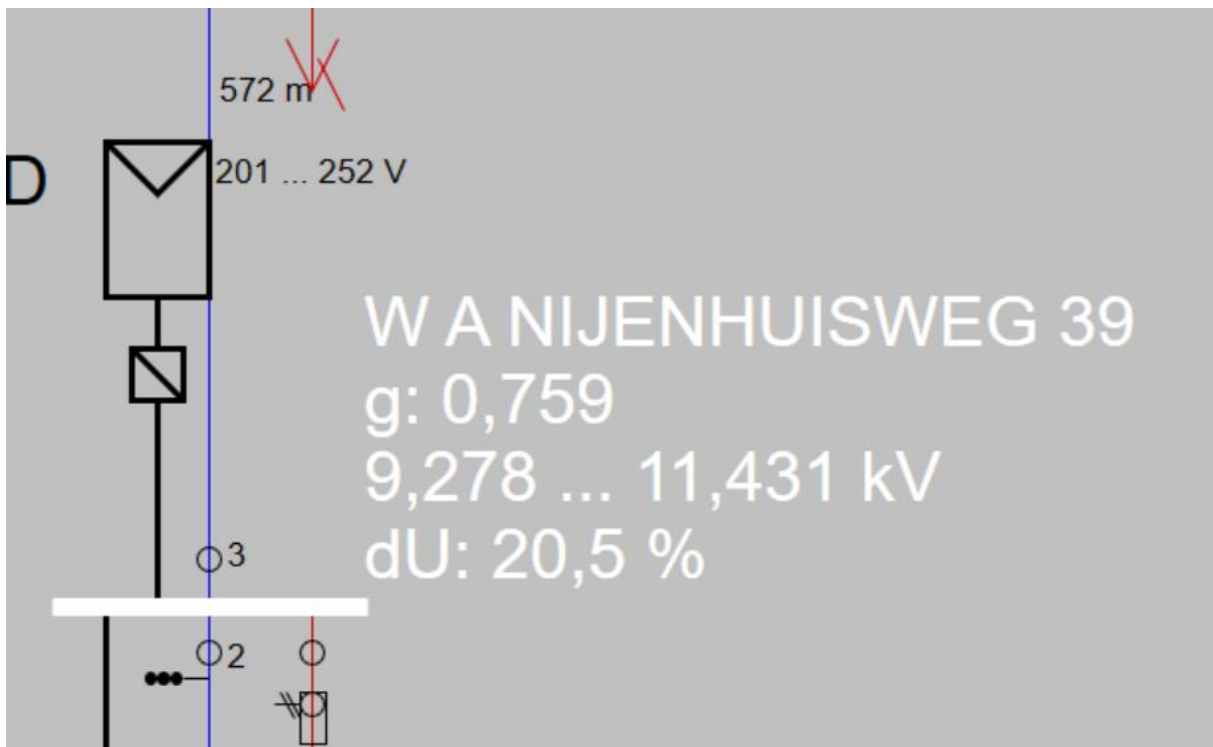
Verwachte belasting op SS HEERENVEEN PIM MULIER 10-1i voor het jaar 2032



Verwachte belasting op SS HEERENVEEN PIM MULIER 10-1i voor het jaar 2033



Bijlage: Grafieken met de verwachte belasting op de kritieke netcomponent voor alle congestiejaren



Figuur 5: Locatie met slechtste spanningsresultaten welke buiten de beleidsgrenzen vallen

Transportschaarste op verschillende niveaus in het elektriciteitsnet

Momentopname

De gebruikte gegevens voor de berekening van de technische grens zijn een momentopname van de op dat moment bekende informatie. Liander analyseert voortdurend of er transportcapaciteit beschikbaar is om klanten met een transportaanvraag te kunnen toelaten op het elektriciteitsnet. Afhankelijk van deze analyses, en de daaruit blijkende beschikbare transportcapaciteit op het verdeelstation, kunnen nieuwe transportaanvragen worden aangesloten totdat de technische grens is bereikt.

Transportschaarste op verschillende niveaus in het elektriciteitsnet

Bij een vooraankondiging van congestie kan sprake zijn van twee hoofdoorzaken:

1) **Congestie in een elektriciteitsverdeelstation.**

Een verdeelstation is aangesloten op een ander verdeelstation van Liander of op het hoogspanningsnet van TenneT. Op een verdeelstation worden de middenspanningskabels aangesloten voor transport van de elektriciteit naar klanten. Als er sprake is van congestie bij het verdeelstation zelf, heeft dit gevolgen voor alle klanten met een grootverbruikaansluiting die aangesloten zijn op het verdeelstation of het middenspanningsnet daarachter. Kan het bestaande station worden uitgebreid? Dan nemen de werkzaamheden enkele jaren in beslag. Is het nodig een nieuw verdeelstation te stichten? Dan duren de werkzaamheden meestal langer.

2) **Congestie in een middenspanningskabel.**

De middenspanningskabels hebben een spanning van 10kV of 20kV en zijn onderdeel van het middenspanningsdistributienet. Als er sprake is van congestie bij een middenspanningskabel heeft dit gevolgen voor klanten met een grootverbruikaansluiting die via middenspanningsruimtes zijn aangesloten op de desbetreffende kabel. Het uitbreiden van capaciteit bij middenspanningskabels kost doorgaans enkele jaren. In een gebied waar veel middenspanningskabels tegelijk uitgebreid worden kan dit langer duren omdat werkzaamheden op elkaar afgestemd dienen te worden.

Lokale transportcapaciteit knelpunten in kabels van het distributienet

Het middenspanningsdeel van het distributienet bestaat uit een aaneenschakeling van middenspanningskabels van verschillende doorsnede en type materiaal. Het distributienet is namelijk over een zeer lange periode in de loop der jaren opgebouwd en wordt continu lokaal aangepast en uitgebreid. De doorsnede en het type materiaal van een kabel bepalen de capaciteit. Het is daarom niet mogelijk om één bepaalde waarde te definiëren voor middenspanningskabels die eenduidig de technische transportcapaciteit weergeeft. Dit is variabel en afhankelijk van waar een klant is aangesloten. In de vooraankondiging wordt alleen de technische transportcapaciteit van de hoofdkabel benoemd: dit is de kabel waarmee een middenspanningskabel aangesloten is op een elektriciteitsverdeelstation. Als deze hoofdkabel op zichzelf wel voldoende totale beschikbare capaciteit heeft, kunnen er nog steeds lokale capaciteitsproblemen optreden vanwege de diversiteit aan opbouw van middenspanningskabels. Hier kijken we in de netanalyse naar.

Kwaliteit van de spanning

De Netcode elektriciteit en de NEN-EN 50160 schrijven voor aan welke normen de spanning op de netten moet voldoen. Deze normen beschrijven een bandbreedte voor de op een aansluiting aan te leveren spanningskwaliteit. De spanningskwaliteit wordt bepaald door enerzijds een samenspel van het verbruik en teruglevering van verschillende klanten op middenspanningskabel en anderzijds door onder andere de diameter van de middenspanningskabel, de lengte van de middenspanningskabel en de capaciteit van een elektriciteitsverdeelstation om de spanning al dan niet te kunnen regelen. Soms zien we een grote verandering in de combinatie van verbruik en teruglevering. Dan kunnen de geldende spanningskwaliteitsnormen eerder overschreden worden dan de maximale technische transportcapaciteit. Dat gebeurt bijvoorbeeld wanneer de teruglevering door bestaande en nieuwe klanten snel groeit. Dit is in het bijzonder aan de orde in de netten in de buitengebieden, die van oudsher bedoeld waren voor relatief weinig transport van elektriciteit.

Spanningsproblemen kunnen zich daarmee dus ook voordoen wanneer op zichzelf genomen een distributienet voldoende beschikbare technische transportcapaciteit heeft. In veel gevallen zal het noodzakelijk zijn het elektriciteitsnet te vergroten om de spanningskwaliteit weer binnen geldende normen te krijgen.

Kortsluitvermogen

De Netcode Elektriciteit schrijft voor aan welke technische normen de elektriciteitsnetten moeten voldoen. Een deel van de ontwerpparameters heeft betrekking op de zogenaamde kortsluitvastheid van installaties. Kortsluitvastheid is de maximale kortsluitstroom (en daarmee het maximale kortsluitvermogen) waarbij een kortsluiting veilig en effectief kan worden onderbroken, zonder dat het resulteert in mechanische en/of thermische schade aan de installaties. De omvang van de kortsluitstroom wordt bepaald door zowel de voeding vanuit het hoger gelegen elektriciteitsnet als de eventuele bijdrage vanuit het lager gelegen elektriciteitsnet. Het gaat dan met name om opwek door aggregaten, windparken en kortgesloten draaiende motoren en in beperkte(re) mate door zonneparken. Heeft een distributienet op zich voldoende beschikbare capaciteit? Dan kunnen om bovenstaande redenen de normen van kortsluitvermogen alsnog overschreden worden. Meestal is het dan nodig om het elektriciteitsnet te verzwaren. Zo krijgen we het kortsluitvermogen weer binnen de geldende normen.

Beperkingen niet direct voor alle type aansluitingen in postcodegebied van toepassing

Bij congestie in een elektriciteitsverdeelstation of middenspanningskabel kan het zijn dat niet alle nieuwe aanvragen in de genoemde postcodegebieden, tezamen het congestiegebied, daarmee geconfronteerd worden. De wetgeving schrijft voor dat klanten afhankelijk van de gevraagde capaciteit op een voorgeschreven wijze dienen te worden aangesloten. Dit betekent dat klanten met een vermogen groter dan 2 MVA niet per se te maken krijgen met het tekort aan capaciteit in het lokale distributienet, doordat zij rechtstreeks op het elektriciteitsverdeelstation dienen te worden aangesloten.

Het kan in enkele gevallen in een congestiegebied voorkomen dat een klant alsnog transportcapaciteit toegewezen krijgt. Dit wordt per aanvraag beoordeeld en is afhankelijk van de lokale situatie van het elektriciteitsnetwerk. Er kunnen meerdere kabels door een postcodegebied lopen en zodoende kan het voorkomen dat als gevolg van een congestieknelpunt in één van de middenspanningskabels een postcodegebied als congestiegebied aangeduid wordt. Tegelijkertijd kan er op een andere middenspanningskabel in datzelfde postcodegebied nog wel ruimte beschikbaar zijn.

Vooraankondiging transportproblemen bij verbruik en teruglevering voor verdeelstation Heerenveen Pim Mulier 10-1i

05-12-2024

Liander voorziet dat de maximale grenzen van verdeelstation Heerenveen Pim Mulier 10-1i zijn bereikt. Dit geldt voor verbruik en teruglevering van elektriciteit. Naar verwachting lossen we dit probleem op zijn vroegst in het tweede kwartaal van 2032 op. Hieronder staan de details van de oorzaak en de omschrijving van het congestiegebied.

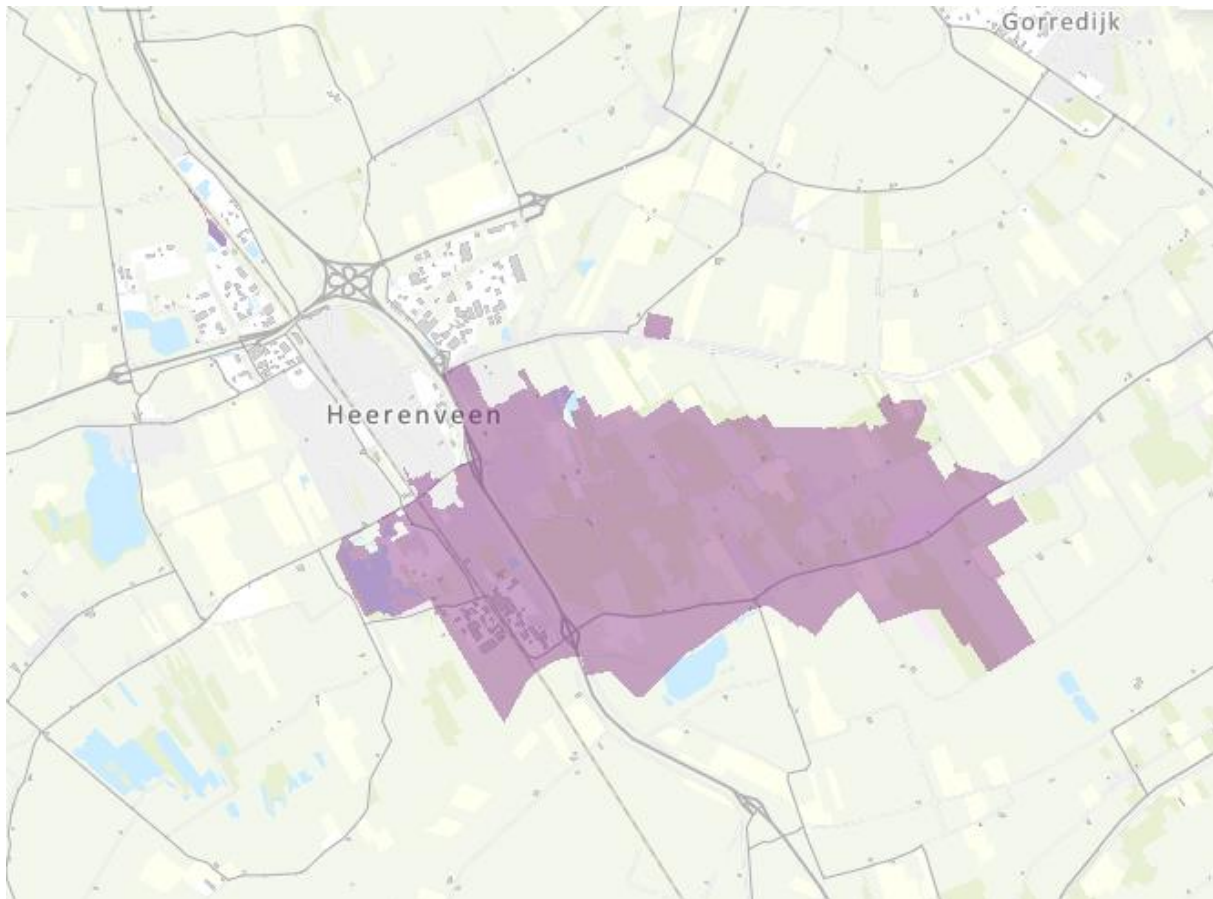
Oorzaak

In Nederland neemt de behoefte aan verbruik en teruglevering van elektriciteit op het net snel toe. Het elektriciteitsnet is daar in bepaalde gevallen nog niet op toegespitst. In dit geval ontstaat daardoor in de regio gevoed door station Heerenveen Pim Mulier 10-1i een tekort aan transportcapaciteit voor verbruik en teruglevering van elektriciteit. Zie de gebiedsbeschrijving voor een nauwkeurig beeld van het gebied.

Deze situatie leidt tot spanningsvariaties die niet langer binnen de vereiste kwaliteitsnormen vallen. Bij een te hoge of te lage spanning werken de aangesloten installaties mogelijk niet als gewenst, of kunnen deze schade oplopen. Daarnaast leidt deze situatie ook tot een overschrijding van de maximaal toelaatbare hoeveelheid stroom op het elektriciteitsnet. Als de maximale hoeveelheid stroom wordt overschreden, vallen onderdelen van ons net uit of raakt het net beschadigd door overbelasting.

Gebiedsbeschrijving

Het congestiegebied staat weergegeven in de kaart en de lijst met postcodegebieden hieronder.



Figuur 1: Kaart van het congestiegebied.

8477AA	8456HH	8455JX	8455JV	8455JT	8455JS	8455JR	8455JP	8455JN	8455JM
8455JL	8455JK	8455JJ	8455JH	8455JG	8455JE	8455JD	8455JC	8455JB	8455JA
8454LD	8454LC	8454LB	8454LA	8454KZ	8454KX	8454KW	8454KV	8454KT	8454KS
8454KR	8454KP	8454KN	8454KM	8454KL	8454KK	8454KJ	8454KH	8454KG	8454KE
8454KD	8454KC	8454KB	8454KA	8454JK	8453XK	8453XJ	8453XH	8453XG	8453XE
8453XD	8453XC	8453WZ	8453WX	8453WV	8453WT	8453WS	8453WR	8453WP	8453WN
8453WL	8453WK	8453WJ	8453WH	8453WG	8453WE	8453WD	8453WC	8453WB	8453VJ
8453VH	8453VG	8453VE	8453VD	8453VC	8453VB	8453VA	8453JZ	8453JJ	8453JH
8453JG	8453JE	8453JD	8453JC	8453JB	8451KH	8451KG	8451KE	8451KD	8451KC
8451KB	8451KA	8451JA	8451CX	8451CW	8451CV	8451CT	8451CS	8451CP	8451CN
8451CM	8451CL	8451CK	8451CJ	8451CH	8451CG	8451CE	8451CD	8451CC	8451CB
8451CA	8451BZ	8451BX	8451BW	8451BV	8451BT	8451BS	8451BR	8451BP	8451BN
8451BM	8451BL	8451BK	8451BJ	8451BH	8451BG	8451BE	8451BD	8451BB	8451BA
8448VR	8448VP	8448VN	8448VM	8448VL	8448VK	8448VJ	8448VH	8448VG	8448VE
8448VD	8448VC	8448VB	8448VA	8448TM	8448TL	8448TJ	8448TH	8448TG	8448TE
8448TD	8448TC	8448TB	8448TA	8448SL	8448SK	8448SH	8448RS	8448RR	8448RP
8448PZ	8448PX	8448PW	8448PV	8448PT	8448PS	8448PR	8448PP	8448PN	8448PM
8448PL	8448PK	8448PJ	8448PH	8448PG	8448PE	8448PD	8448PC	8448PB	8448PA
8448NZ	8448NX	8448NW	8448NV	8448NT	8448NS	8448NR	8448NP	8448NN	8448NM
8448NL	8448NK	8448NJ	8448NH	8448NG	8448NE	8448ND	8448NC	8448NB	8448NA

8448MT	8448MS	8448MR	8448MP	8448MN	8448ML	8448MK	8448MJ	8448MG	8448ME
8448MD	8448MC	8448MB	8448MA	8448GK	8447GA	8446NL	8445SZ	8445SX	8445SW
8445SR	8445SP	8445SN	8445SM	8445SL	8445SK	8445SJ	8445SH	8445SG	8445SE
8445SC	8445SB	8445RX	8445RW	8445RT	8445RS	8445RR	8445RP	8445RN	8445RM
8445RL	8445RK	8445RH	8445RG	8445RE	8445RD	8445RC	8445RB	8445RA	8445PZ
8445PN	8445PM	8445PL	8445PK	8445PJ	8445PH	8445PG	8445PE	8445PD	8445PC
8445PB	8445PA	8444DH	8444DE	8444DD	8444DC	8444AV	8444AT	8444AS	8444AR
8444AP	8444AN	8444AM	8444AL	8444AK	8444AC	8444AB	8443GK	8443GJ	8443GH
8443EK	8443EJ	8443EH	8443EG	8443EE	8443ED	8443EC	8443EB	8443EA	8443DZ
8443DX	8443DW	8443DV	8443DT	8443DS	8443DR	8443DP	8443DN	8443DM	8443DL
8443DK	8443DJ	8443DH	8443DD	8443DA	8443CZ	8443CX	8443CW	8443CV	8443CT
8443CS	8443CR	8443CP	8443CN	8443CM	8443CL	8443CK	8443CJ	8443CH	8443CG
8443CD	8443CC	8443CB	8443CA	8443BZ	8443BX	8443BW	8443BV	8443BT	8443BR
8443BP	8443BN	8443BM	8443BL	8443BJ	8443BH	8443BE	8443BD	8443BC	8443BB
8443BA	8443AZ	8443AX	8443AW	8443AV	8443AT	8443AS	8443AR	8443AP	8443AN
8443AM	8443AL	8443AJ	8443AH	8443AG	8443AE	8442KW	8442KT	8442KS	8442KP
8442KN	8442KL	8442KK	8415AH	8415AE	8414LV	8414LT	8414LS	8414LM	8453XB

Tabel 1: Geografische omschrijving van het congestiegebied.

Aanwezige en benodigde capaciteit

We constateren de voorziene congestie van Heerenveen Pim Mulier 10-1i mede op basis van de totale aanwezige en (verwachte) benodigde transportcapaciteit. De totale aanwezige capaciteit is 13,40 MVA. De (verwachte) benodigde capaciteit is 19,20 MVA op moment van deze vooraankondiging.

Totale aanwezige capaciteit van het elektriciteitsverdeelstation	13,40 MVA
Aanwezige (redundante) capaciteit van het elektriciteitsverdeelstation	13,40 MVA
Additioneel niet-redundante capaciteit van het elektriciteitsverdeelstation	0,00 MVA
Benodigde capaciteit van het elektriciteitsverdeelstation	19,20 MVA

Tabel 2: Aanwezige en benodigde capaciteit in het congestiegebied.

Lees [hier](#) een toelichting op de verschillende capaciteitsbegrippen en het gebruik hiervan in de netanalyse die Liander maakt om in maatwerk te beoordelen of er nog voldoende capaciteit is voor nieuwe klantaanvragen. Hier wordt ook het verschil verklaard tussen de waarden voor de beschikbare en aanwezige capaciteit en waarom bij problemen gerelateerd aan spanning en/of kortsluitvermogen de waarde voor de verwachte benodigde capaciteit lager kan zijn dan de waarde van de aanwezige capaciteit en we de klantaanvragen toch niet kunnen honoreren.

Hoe en wanneer lost Liander dit op?

Liander investeert volop in de uitbreiding van het elektriciteitsnet. Ook in dit gebied gaan we werkzaamheden uitvoeren om het elektriciteitsnet uit te breiden. Liander verwacht de werkzaamheden voor het uitbreiden van het elektriciteitsnet op zijn vroegst in het tweede kwartaal van 2032 afgerond te hebben. We lossen dit op door het uitbreiden van de stationscapaciteit, het verzwaren en uitbreiden van het distributienet en het aanpassen van de netstructuur.

We hebben onderzocht of er andere technische mogelijkheden zijn die een (tijdelijke) oplossing bieden voor het knelpunt, zoals het aanpassen van de netconfiguratie of het afschakelen van opwekinstallaties wanneer het elektriciteitsnet zich in de storings- of onderhoudssituatie bevindt. Helaas blijkt in dit gebied een netuitbreiding op dit moment nog de enige technische oplossing. Eventueel kunnen ook congestiemanagement en/of individuele klantafspraken een tijdelijke oplossing bieden. Daarover houden we onze klanten op de hoogte. Houd voor de meest actuele informatie over de permanente en tijdelijke oplossingen ook [de website van Liander](#) in de gaten.

Publicaties vóór 1 september 2022 (verouderde Netcode):

Congestiegebied Heerenveen Pim Mulier

<i>Versie</i>	<i>Datum toegevoegd</i>	<i>Wijziging</i>
1.0	14-10-2021	MS kabel HRVP 10-1V8 voor levering Uitkomst congestieonderzoek
1.1	25-11-2021	MS kabel HRVP 10-1V7 voor levering Uitkomst congestieonderzoek
1.2	23-12-2021	MS kabel HRVP 10-1V6 voor levering Uitkomst congestieonderzoek

Vooraankondiging transportproblemen bij levering voor Heerenveen Pim Mulier kabel HRVP 10-1V8

14-10-2021

Liander voorziet dat de maximale grenzen van verdeelstation Heerenveen Pim Mulier kabel HRVP 10-1V8 zijn bereikt. Dit geldt voor levering van elektriciteit. We onderzoeken momenteel wanneer we dit probleem kunnen oplossen. Hieronder staan de details van de oorzaak en de omschrijving van het congestiegebied.

Oorzaak

In Nederland neemt de behoefte om duurzame elektriciteit op het net terug te leveren snel toe. Het elektriciteitsnet is daar in bepaalde gevallen nog niet op toegespitst. In dit geval ontstaat daardoor in de regio gevoed door station Heerenveen Pim Mulier kabel HRVP 10-1V8 een tekort aan transportcapaciteit voor 0 van elektriciteit. Zie de gebiedsbeschrijving voor een nauwkeurig beeld van het gebied.

Deze situatie leidt tot een overschrijding van de maximaal toelaatbare hoeveelheid stroom op het elektriciteitsnet. Als deze maximale hoeveelheid wordt overschreden, vallen onderdelen van ons net uit of raakt het net beschadigd door overbelasting.

Gebiedsbeschrijving

Het congestiegebied staat weergegeven in de kaart en de lijst met postcodegebieden hieronder.



Figuur 1: Kaart van het congestiegebied.

V1	V2	V3	V4	V5	V6	V7	V8	V9	V10
8442KK	8442KL	8442KN	8442KP	8442KS	8442KT	8442KW	8444AP	8445PA	8445PB
8445PD	8445PE	8445PJ	8445PL	8445PZ	8445RA	8445RB	8445RC	8445RD	8445RE
8445RG	8445RH	8445RK	8445RL	8445RM	8445RN	8445RP	8445RR	8445RW	8445SB
8445SC	8445SE	8445SG	8445SH	8445SJ	8445SK	8445SL	8445SM	8445SN	8445SP
8445SR	8445SW	8445SX	8445SZ	8446KZ	8446NL	8447GA			

Tabel 1: Geografische omschrijving van het congestiegebied.

Aanwezige en gecontracteerde capaciteit

We constateren de verwachte congestie mede op basis van de gegevens in de onderstaande Tabel 2.

Aanwezige capaciteit van de hoofdkabel van de middenspanningskabel	3,383 MVA
Bestaande piekbelasting van de hoofdkabel van de middenspanningskabel voor analyse met verbruik	1,491 MVA
Bestaande piekbelasting van de hoofdkabel van de middenspanningskabel voor analyse met teruglevering	0,709 MVA
Totaal gecontracteerd vermogen verbruik door grootverbruik klanten	2,822 MW
Totaal gecontracteerd vermogen teruglevering door grootverbruik klanten	2,282 MW
Totaal aantal kleinverbruik aansluitingen	682

Tabel 2: Aanwezige en gecontracteerde capaciteit in het congestiegebied.

Lees [hier](#) een toelichting op de waardes in de tabel en het gebruik hiervan in de netanalyse die Liander maakt om in maatwerk te beoordelen of er nog voldoende capaciteit is voor nieuwe klantaanvragen. Hier wordt ook uitgelegd waarom de aanwezige en gecontracteerde capaciteit flink van elkaar kan verschillen en bij problemen gerelateerd aan spanning en/of kortsluitvermogen de gecontracteerde capaciteit lager kan zijn dan de oenschijnlijk aanwezige capaciteit.

Hoe en wanneer lost Liander dit op?

Liander investeert volop in de uitbreiding van het elektriciteitsnet. Ook in dit gebied gaan we werkzaamheden uitvoeren om het elektriciteitsnet uit te breiden.

Liander plant momenteel de werkzaamheden voor de uitbreiding van het elektriciteitsnet in dit gebied. Zodra bekend is wanneer de congestie verholpen wordt, plaatsen we dat op de capaciteitspagina's op onze website. We lossen dit op door de kabelcapaciteit van het distributienet in de omgeving te vergroten.

We hebben onderzocht of er andere technische mogelijkheden zijn die een (tijdelijke) oplossing bieden voor het knelpunt, zoals het aanpassen van de netconfiguratie of het afschakelen van opwekinstallaties wanneer het elektriciteitsnet zich in de storings- of onderhoudssituatie bevindt. Helaas blijkt in dit gebied een netuitbreiding op dit moment nog de enige technische oplossing. Eventueel kunnen ook congestiemanagement en/of individuele klantafspraken een tijdelijke oplossing bieden. Daarover houden we onze klanten op de hoogte. Houd voor de meest actuele informatie over de permanente en tijdelijke oplossingen ook [de website van Liander](#) in de gaten.

Congestie managementonderzoek voor verdeelstation Heerenveen Pim Mulier kabel HRVP 10-1V8

14-10-2021

Liander heeft voor verdeelstation Heerenveen Pim Mulier kabel HRVP 10-1V8 de mogelijkheden voor congestie management onderzocht. Het onderzoek is uitgevoerd op basis van de eisen die aan een congestie managementonderzoek zijn gesteld in de Netcode elektriciteit, artikel 9.5 lid 5. Dit artikel specificeert dat 'congestie management zal worden toegepast indien uit het onderzoek blijkt dat:

- de betrokken netbeheerder(s) het nettechnisch mogelijk acht(en) en;
- de betrokken netbeheerder(s) het bedrijfsvoeringstechnisch mogelijk acht(en) en;
- de periode van verwachte structurele congestie langer duurt dan 1 jaar en korter dan 4 jaar en;
- in het desbetreffende gebied voldoende potentiële deelnemers aanwezig zijn voor de uitvoering van congestie management.'

Daarnaast stelt artikel 9.4 lid 2 uit de Netcode elektriciteit aanvullende eisen voor de toepassing van congestie management in netten lager dan 110 kV. Toepassing van congestie management is hier mogelijk indien en voor zover:

- de verwachte fysieke congestie in deze netten geen relatie heeft met het overschrijden van het toegestane kortsluitvermogen in deze netten en;
- de netten voor invoering van genoemde maatregelen technisch uitgerust zijn of kunnen worden, waaronder wordt verstaan de continu beschikbare mogelijkheid om de relevante netdelen en -componenten op afstand te bewaken en te bedienen en;
- de benodigde systemen om de genoemde maatregelen effectief te kunnen uitvoeren beschikbaar zijn of dit zijn binnen maximaal 25% van de doorlooptijd van de uit te voeren netverzwaring, -wijziging of -uitbreiding zoals genoemd in het derde lid.

Deze aspecten zullen in de navolgende hoofdstukken nader worden uitgewerkt.

Eind 2019 heeft de Autoriteit Consument en Markt (ACM) een informele rapportage gedeeld met de titel 'Invulling congestie managementrapporten', waarin zij een afspiegeling geeft van de huidige verwachtingen op het gebied van congestie management en de invulling van de hieraan gelieerde rapporten, om de sector transparantie te bieden. Deze rapportage van de ACM is als richtlijn meegenomen.

1. Congestiegebied

Liander voorziet structurele congestie op verdeelstation Heerenveen Pim Mulier kabel HRVP 10-1V8 voor levering van elektriciteit.

Liander heeft meer aanvragen naar extra vermogen ontvangen dan initieel verwacht. In de regio van verdeelstation Heerenveen Pim Mulier kabel HRVP 10-1V8 lopen we tegen de toegestane grenzen van het elektriciteitsnet aan. Als de van toepassing zijnde veiligheidsgrenzen overschreden worden, vallen onderdelen van ons net uit of raken het net of daarop aangesloten installaties beschadigd.

2. Technische analyse

2.1 Huidige aanwezige transportcapaciteit en ontwikkeling

Zoals uit Tabel 2 in de vooraankondiging te lezen valt, beschikt verdeelstation Heerenveen Pim Mulier kabel HRVP 10-1V8 over 3,383 MVA aan aanwezige transportcapaciteit. Voor middenspanningskabels is de figuur die inzicht geeft in de verwachte ontwikkeling van de aanwezige transportcapaciteit in het congestiegebied voor de komende 5 jaar helaas niet beschikbaar. Dit komt door de technische samenstelling van het middenspanningsnet waarbij de beschikbare capaciteit lokaal sterk kan variëren. Meer informatie hierover is te vinden in de bijlage, zie: 'Lokale stroomcapaciteit knelpunten in kabels in het distributienet'.

2.2 Huidige en verwachte belasting

Voor middenspanningskabels zijn de gerealiseerde vermogenscurves, verwachte belastingprognoses en verwachte hoeveelheid niet te transporteren energie helaas niet beschikbaar. Dit komt door de technische samenstelling van het middenspanningsnet waarbij de aanwezige capaciteit lokaal sterk kan variëren. Meer informatie hierover is te vinden in de bijlage, zie: 'Lokale stroomcapaciteit knelpunten in kabels in het distributienet'.

2.3 Duur structurele congestie

Naar verwachting kunnen de huidige/toekomstige vermogenstekorten op z'n vroegst in Q1 2024 structureel worden opgelost. Hiermee is de periode van verwachte toepasbaarheid van congestiemanagement langer dan de in de Netcode elektriciteit gestelde minimale duur van 1 jaar en wordt voldaan aan de voorwaarden zoals gesteld in de Netcode elektriciteit.

2.4 Net- en bedrijfsvoeringstechnische randvoorwaarden

Dit congestiegebied wordt gekenmerkt door een probleem in de reservestelling van het middenspanningsnet. Omschakelmogelijkheden voor belasting zorgen ervoor dat de gevolgen van een storing voor de aangeslotenen in dit gebied beperkt blijven. De netbeheerder is wettelijk verplicht om voldoende reservecapaciteit aan te houden voor het transport van elektriciteit. Doordat storingen niet vooraf te voorspellen zijn, is congestiemanagement zoals beschreven in de Netcode elektriciteit geen geschikte oplossing voor dit probleem. Bij congestiemanagement wordt immers gewerkt met dagdagelijkse transportprognoses op basis waarvan de netbeheerder de dag van te voren biedingen uitvraagt aan aangeslotenen en marktpartijen. Hierdoor wordt in dit congestiegebied niet voldaan aan de voorwaarden zoals gesteld in de Netcode elektriciteit.

2.5 Aanvullende eisen uit de Netcode elektriciteit

Artikel 9.4 lid 2 uit de Netcode elektriciteit bevat aanvullende eisen voor de toepassing van congestiemanagement in netten lager dan 110 kV.

Aangezien er in dit congestiegebied onvoldoende potentiële deelnemers aanwezig zijn voor de toepassing van congestiemanagement (dit is nader toegelicht in paragraaf 3.2 'Analyse potentiële deelnemers'), is besloten om geen nader onderzoek te verrichten naar de technische randvoorwaarden en mogelijkheden om congestiemanagement toe te kunnen passen in dit congestiegebied. Daarnaast wordt er in dit congestiegebied niet aan de net- en bedrijfsvoeringstechnische randvoorwaarden voor de toepassing van congestiemanagement voldaan (dit wordt nader toegelicht in paragraaf 2.4 'Net- en bedrijfsvoeringstechnische randvoorwaarden').

2.6 Conclusie

Aangezien er in dit congestiegebied onvoldoende potentiële deelnemers aanwezig zijn voor de toepassing van congestiemanagement, is de technische analyse in dit hoofdstuk beperkt gebleven tot inzicht verschaffen in de actuele situatie in dit netdeel. Daarnaast wordt in dit congestiegebied niet

aan de net- en bedrijfsvoeringstechnische randvoorwaarden voor de toepassing van congestiemanagement voldaan.

3. Marktanalyse

Dit hoofdstuk geeft inzicht in de mogelijkheden tot het toepassen van congestiemanagement in het gebied rondom het netdeel. In dit gebied is een inventarisatie uitgevoerd van de aangeslotenen en marktpartijen die binnen dit congestiegebied verwacht worden bij te kunnen dragen aan congestiemanagement. Om met voldoende zekerheid in te kunnen schatten of aangeslotenen bij kunnen dragen aan congestiemanagement wordt in ieder geval rekening gehouden met:

- het onderscheid tussen de partijen die verplicht kunnen worden om biedingen uit te brengen en partijen die geen verplichting kennen (artikel 9.9 uit de Netcode elektriciteit).
- het kunnen beschikken over de individuele transportprognoses en meetdata van de desbetreffende aangeslotenen voor de verificatie van biedingen.
- de beschikbaarheid van regelbaar vermogen ten tijde van de fysieke congestie.

3.1 Toetsingscriteria

Voor een marktgebaseerde oplossing met redispatch biedingen moeten er voldoende potentiële deelnemers zijn voor congestiemanagement. Hierbij wordt gekeken naar de volgende twee criteria:

1. Voldoende aantal deelnemers

Om effectieve marktwerking te garanderen moeten er voldoende onafhankelijke partijen zijn die operationeel in staat zijn om deel te nemen aan congestiemanagement. Hierbij wordt rekening gehouden met mogelijke wijzigingen in beschikbaarheid van deelnemers tijdens het toepassen van congestiemanagement.

2. Voldoende volume aan verwacht beschikbaar vermogen

Het verwachte beschikbare vermogen van de mogelijk deelnemers dient voldoende te zijn om de extra toe te kennen transportcapaciteit af te dekken. Hierbij wordt rekening gehouden met de mogelijkheid dat een deel van het volume tijdens het toepassen van congestiemanagement kan wegvallen.

3.2 Analyse potentiële deelnemers

Tabel 3 toont het aantal klanten aangesloten op verdeelstation Heerenveen Pim Mulier kabel HRVP 10-1V8 dat kan bijdragen aan congestiemanagement wanneer de grens zoals gesteld in artikel 9.7 van de Netcode elektriciteit wordt gelegd op 1 MW.

Aantal grootverbruik klanten dat verplicht kan worden om biedingen te doen	1
Aantal grootverbruik klanten dat <u>niet</u> verplicht kan worden om biedingen te doen ⁹	0

Tabel 3: Aantal grootverbruik klanten met GTV boven 1 MW in het congestiegebied.

Op basis van de bovenstaande analyse concludeert Liander dat er onvoldoende potentiële deelnemers in dit congestiegebied zijn om congestiemanagement toe te passen. Congestiemanagement zoals beschreven in de Netcode elektriciteit gaat uit van dagdagelijkse biedingen met een biedladder. Als gevolg van het ontbreken van voldoende potentiële deelnemers zijn er onvoldoende garanties aanwezig dat het aangeboden flexibel vermogen ten alle tijden zal volstaan om fysieke congestie te voorkomen. Hierdoor wordt in dit congestiegebied niet voldaan aan de voorwaarden zoals gesteld in de Netcode elektriciteit.

⁹ Op basis van artikel 9.9 uit de Netcode elektriciteit.

3.3 Contractuele randvoorwaarden

Aangezien er in dit congestiegebied onvoldoende potentiële deelnemers aanwezig zijn voor de toepassing van congestiemanagement, is besloten om geen nader onderzoek te verrichten naar de contractuele randvoorwaarden noodzakelijk om congestiemanagement toe te kunnen passen in dit congestiegebied. Daarnaast wordt er in dit congestiegebied niet aan de net- en bedrijfsvoeringstechnische randvoorwaarden voor de toepassing van congestiemanagement voldaan.

3.4 Verwachte kosten

Aangezien er in dit congestiegebied onvoldoende potentiële deelnemers aanwezig zijn voor de toepassing van congestiemanagement, is besloten om geen nader onderzoek te verrichten naar de verwachte totale kosten voor de toepassing van congestiemanagement in dit congestiegebied. Daarnaast wordt er in dit congestiegebied niet aan de net- en bedrijfsvoeringstechnische randvoorwaarden voor de toepassing van congestiemanagement voldaan.

3.5 Conclusie

Op basis van de marktanalyse in dit hoofdstuk concludeert Liander dat er onvoldoende potentiële deelnemers in dit congestiegebied zijn om congestiemanagement toe te passen. Daarnaast wordt er in dit congestiegebied niet voldaan aan de net- en bedrijfsvoeringstechnische randvoorwaarden voor de toepassing van congestiemanagement.

4. Conclusie

Verschillende oorzaken zorgen in de aankomende jaren voor structurele congestie op verdeelstation Heerenveen Pim Mulier kabel HRVP 10-1V8. De netverzwaring is gepland in Q1 2021.

Uit dit congestiemanagementonderzoek is gebleken dat niet aan de voorwaarden zoals gesteld in de Netcode elektriciteit wordt voldaan. Congestiemanagement is daarom geen oplossing voor dit congestiegebied. Liander blijft onderzoeken of er andere oplossingen mogelijk zijn voor onze klanten.

Voorankondiging transportproblemen bij levering voor Heerenveen kabel HRVP 10-1V7

25-11-2021

Liander voorziet dat de maximale grenzen van verdeelstation Heerenveen kabel HRVP 10-1V7 zijn bereikt. Dit geldt voor levering van elektriciteit. Naar verwachting lossen we dit probleem in het eerste kwartaal van 2023 op. Hieronder staan de details van de oorzaak en de omschrijving van het congestiegebied.

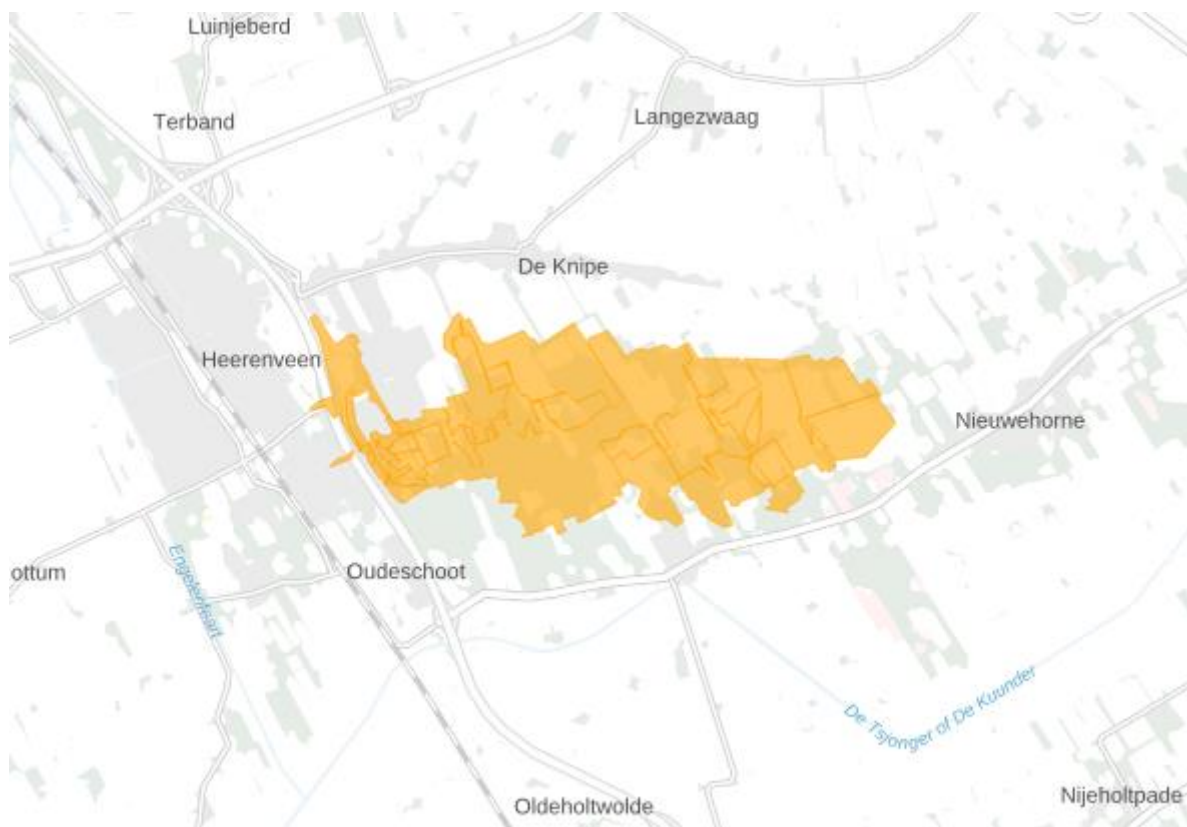
Oorzaak

In Nederland neemt de behoefte aan verbruik van elektriciteit op het net snel toe. Het elektriciteitsnet is daar in bepaalde gevallen nog niet op toegespitst. In dit geval ontstaat daardoor in de regio gevoed door station Heerenveen kabel HRVP 10-1V7 een tekort aan transportcapaciteit voor 0 van elektriciteit. Zie de gebiedsbeschrijving voor een nauwkeurig beeld van het gebied.

Deze situatie leidt tot spanningsvariaties die niet langer binnen de vereiste kwaliteitsnormen vallen. Bij een te hoge of te lage spanning werken de aangesloten installaties mogelijk niet als gewenst of kunnen deze schade oplopen.

Gebiedsbeschrijving

Het congestiegebied staat weergegeven in de kaart en de lijst met postcodegebieden hieronder.



Figuur 2: Kaart van het congestiegebied.

V1	V2	V3	V4	V5	V6	V7	V8	V9	V10
8443DP	8448MT	8453JB	8453JC	8453JD	8453JE	8453JG	8453JH	8453JJ	8453WB
8453WC	8453WD	8453WE	8453WG	8453WH	8453WJ	8453WK	8453WL	8453WN	8453WP
8453WR	8453WS	8453WT	8453WV	8453WX	8453WZ	8453XA	8453XB	8453XC	8453XD
8453XE	8453XG	8453XH	8453XJ	8453XK	8454JK	8454KV	8455JA	8455JB	8455JM
8455JN	8455JP	8455JR	8455JS	8455JT	8455JV	8455JX			

Tabel 2: Geografische omschrijving van het congestiegebied.

Aanwezige en gecontracteerde capaciteit

We constateren de verwachte congestie mede op basis van de gegevens in de onderstaande Tabel 2.

Aanwezige capaciteit van de hoofdkabel van de middenspanningskabel	1,600 MVA
Bestaande piekbelasting van de hoofdkabel van de middenspanningskabel voor analyse met verbruik	0,673 MVA
Bestaande piekbelasting van de hoofdkabel van de middenspanningskabel voor analyse met teruglevering	0,364 MVA
Totaal gecontracteerd vermogen verbruik door grootverbruik klanten	0,19 MW
Totaal gecontracteerd vermogen teruglevering door grootverbruik klanten	0,00 MW
Totaal aantal kleinverbruik aansluitingen	489

Tabel 2: Aanwezige en gecontracteerde capaciteit in het congestiegebied.

Lees [hier](#) een toelichting op de waardes in de tabel en het gebruik hiervan in de netanalyse die Liander maakt om in maatwerk te beoordelen of er nog voldoende capaciteit is voor nieuwe klantaanvragen. Hier wordt ook uitgelegd waarom de aanwezige en gecontracteerde capaciteit flink van elkaar kan verschillen en bij problemen gerelateerd aan spanning en/of kortsluitvermogen de gecontracteerde capaciteit lager kan zijn dan de ogenschijnlijk aanwezige capaciteit.

Hoe en wanneer lost Liander dit op?

Liander investeert volop in de uitbreiding van het elektriciteitsnet. Ook in dit gebied gaan we werkzaamheden uitvoeren om het elektriciteitsnet uit te breiden.

Liander verwacht de werkzaamheden voor het uitbreiden van het elektriciteitsnet in het eerste kwartaal van 2023 afgerond te hebben. We lossen dit op door de kabelcapaciteit van het distributienet in de omgeving te vergroten.

We hebben onderzocht of er andere technische mogelijkheden zijn die een (tijdelijke) oplossing bieden voor het knelpunt, zoals het aanpassen van de netconfiguratie. Helaas blijkt in dit gebied een netuitbreiding op dit moment nog de enige technische oplossing. Eventueel kunnen ook congestiemanagement en/of individuele klantafspraken een tijdelijke oplossing bieden. Daarover houden we onze klanten op de hoogte. Houd voor de meest actuele informatie over de permanente en tijdelijke oplossingen ook [de website van Liander](#) in de gaten.

Congestie managementonderzoek voor verdeelstation Heerenveen kabel HRVP 10-1V7 25-11-2021

Liander heeft voor verdeelstation Heerenveen kabel HRVP 10-1V7 de mogelijkheden voor congestie management onderzocht. Het onderzoek is uitgevoerd op basis van de eisen die aan een congestie managementonderzoek zijn gesteld in de Netcode elektriciteit, artikel 9.5 lid 5. Dit artikel specificeert dat 'congestie management zal worden toegepast indien uit het onderzoek blijkt dat:

- de betrokken netbeheerder(s) het nettechnisch mogelijk acht(en) en;
- de betrokken netbeheerder(s) het bedrijfsvoeringstechnisch mogelijk acht(en) en;
- de periode van verwachte structurele congestie langer duurt dan 1 jaar en korter dan 4 jaar en;
- in het desbetreffende gebied voldoende potentiële deelnemers aanwezig zijn voor de uitvoering van congestie management.'

Daarnaast stelt artikel 9.4 lid 2 uit de Netcode elektriciteit aanvullende eisen voor de toepassing van congestie management in netten lager dan 110 kV. Toepassing van congestie management is hier mogelijk indien en voor zover:

- de verwachte fysieke congestie in deze netten geen relatie heeft met het overschrijden van het toegestane kortsluitvermogen in deze netten en;
- de netten voor invoering van genoemde maatregelen technisch uitgerust zijn of kunnen worden, waaronder wordt verstaan de continu beschikbare mogelijkheid om de relevante netdelen en -componenten op afstand te bewaken en te bedienen en;
- de benodigde systemen om de genoemde maatregelen effectief te kunnen uitvoeren beschikbaar zijn of dit zijn binnen maximaal 25% van de doorlooptijd van de uit te voeren netverzwaring, -wijziging of -uitbreiding zoals genoemd in het derde lid.

Deze aspecten zullen in de navolgende hoofdstukken nader worden uitgewerkt.

Eind 2019 heeft de Autoriteit Consument en Markt (ACM) een informele rapportage gedeeld met de titel 'Invulling congestie managementrapporten', waarin zij een afspiegeling geeft van de huidige verwachtingen op het gebied van congestie management en de invulling van de hieraan gelieerde rapporten, om de sector transparantie te bieden. Deze rapportage van de ACM is als richtlijn meegenomen.

1. Congestiegebied

Liander voorziet structurele congestie op verdeelstation Heerenveen kabel HRVP 10-1V7 voor verbruik van elektriciteit.

Liander heeft meer aanvragen naar extra vermogen ontvangen dan initieel verwacht. In de regio van verdeelstation Heerenveen kabel HRVP 10-1V7 lopen we tegen de toegestane grenzen van het elektriciteitsnet aan. Als de van toepassing zijnde veiligheidsgrenzen overschreden worden, vallen onderdelen van ons net uit of raken het net of daarop aangesloten installaties beschadigd.

2. Technische analyse

2.1 Huidige aanwezige transportcapaciteit en ontwikkeling

Zoals uit Tabel 2 in de vooraankondiging te lezen valt, beschikt verdeelstation Heerenveen kabel HRVP 10-1V7 over 1,600 MVA aan aanwezige transportcapaciteit. Voor middenspanningskabels is de figuur die inzicht geeft in de verwachte ontwikkeling van de aanwezige transportcapaciteit in het congestiegebied voor de komende 5 jaar helaas niet beschikbaar. Dit komt door de technische samenstelling van het middenspanningsnet waarbij de beschikbare capaciteit lokaal sterk kan variëren. Meer informatie hierover is te vinden in de bijlage, zie: 'Lokale stroomcapaciteit knelpunten in kabels in het distributienet'.

2.2 Huidige en verwachte belasting

Voor middenspanningskabels zijn de gerealiseerde vermogenscurves, verwachte belastingprognoses en verwachte hoeveelheid niet te transporteren energie helaas niet beschikbaar. Dit komt door de technische samenstelling van het middenspanningsnet waarbij de aanwezige capaciteit lokaal sterk kan variëren. Meer informatie hierover is te vinden in de bijlage, zie: 'Lokale stroomcapaciteit knelpunten in kabels in het distributienet'.

2.3 Duur structurele congestie

Naar verwachting kunnen de huidige/toekomstige vermogenstekorten op z'n vroegst in het eerste kwartaal van 2023 structureel worden opgelost. Hiermee is de periode van verwachte toepasbaarheid van congestiemanagement langer dan de in de Netcode elektriciteit gestelde minimale duur van 1 jaar en wordt voldaan aan de voorwaarden zoals gesteld in de Netcode elektriciteit.

2.4 Net- en bedrijfsvoeringstechnische randvoorwaarden

Dit congestiegebied wordt gekenmerkt door een probleem in de reservestelling van het middenspanningsnet. Omschakelmogelijkheden voor belasting zorgen ervoor dat de gevolgen van een storing voor de aangeslotenen in dit gebied beperkt blijven. De netbeheerder is wettelijk verplicht om voldoende reservecapaciteit aan te houden voor het transport van elektriciteit. Doordat storingen niet vooraf te voorspellen zijn, is congestiemanagement zoals beschreven in de Netcode elektriciteit geen geschikte oplossing voor dit probleem. Bij congestiemanagement wordt immers gewerkt met dagdagelijkse transportprognoses op basis waarvan de netbeheerder de dag van te voren biedingen uitvraagt aan aangeslotenen en marktpartijen. Hierdoor wordt in dit congestiegebied niet voldaan aan de voorwaarden zoals gesteld in de Netcode elektriciteit. Daarnaast wordt dit congestiegebied gekenmerkt door spanningsproblemen in het middenspanningsnet. Het beheersen van de spanningskwaliteit op een elektriciteitsnet is maatwerk. Of dat maatwerk mogelijk is, is afhankelijk van de technische mogelijkheden in relatie tot de veranderende omstandigheden: nieuwe afnemers die op het bestaande net een aansluiting hebben of wensen met een nieuw patroon van verbruik en/of productie. Afnemers onderling versterken de spanningswisselingen. De mogelijkheden tot uitvoeren van congestiemanagement zoals beschreven in de Netcode elektriciteit worden daardoor te complex binnen dit congestiegebied met de beschikbare technische middelen om de spanningskwaliteit te beheersen. Een structurele aanpassing van het net is noodzakelijk en hierdoor wordt in dit congestiegebied niet voldaan aan de voorwaarden zoals gesteld in de Netcode elektriciteit. Meer informatie over de spanningskwaliteit is te vinden in de bijlage, zie: 'Kwaliteit van de spanning'.

2.5 Aanvullende eisen uit de Netcode elektriciteit

Artikel 9.4 lid 2 uit de Netcode elektriciteit bevat aanvullende eisen voor de toepassing van congestiemanagement in netten lager dan 110 kV.

Aangezien er in dit congestiegebied onvoldoende potentiële deelnemers aanwezig zijn voor de toepassing van congestiemanagement (dit is nader toegelicht in paragraaf 3.2 'Analyse potentiële deelnemers'), is besloten om geen nader onderzoek te verrichten naar de technische randvoorwaarden en mogelijkheden om congestiemanagement toe te kunnen passen in dit congestiegebied. Daarnaast wordt er in dit congestiegebied niet aan de net- en bedrijfsvoeringstechnische randvoorwaarden voor de toepassing van congestiemanagement voldaan (dit wordt nader toegelicht in paragraaf 2.4 'Net- en bedrijfsvoeringstechnische randvoorwaarden').

2.6 Conclusie

Aangezien er in dit congestiegebied onvoldoende potentiële deelnemers aanwezig zijn voor de toepassing van congestiemanagement, is de technische analyse in dit hoofdstuk beperkt gebleven tot inzicht verschaffen in de actuele situatie in dit netdeel. Daarnaast wordt in dit congestiegebied niet aan de net- en bedrijfsvoeringstechnische randvoorwaarden voor de toepassing van congestiemanagement voldaan.

3. Marktanalyse

Dit hoofdstuk geeft inzicht in de mogelijkheden tot het toepassen van congestiemanagement in het gebied rondom het netdeel. In dit gebied is een inventarisatie uitgevoerd van de aangesloten en marktpartijen die binnen dit congestiegebied verwacht worden bij te kunnen dragen aan congestiemanagement. Om met voldoende zekerheid in te kunnen schatten of aangesloten en bij te kunnen dragen aan congestiemanagement wordt in ieder geval rekening gehouden met:

- het onderscheid tussen de partijen die verplicht kunnen worden om biedingen uit te brengen en partijen die geen verplichting kennen (artikel 9.9 uit de Netcode elektriciteit).
- het kunnen beschikken over de individuele transportprognoses en meetdata van de desbetreffende aangesloten en voor de verificatie van biedingen.
- de beschikbaarheid van regelbaar vermogen ten tijde van de fysieke congestie.

3.1 Toetsingscriteria

Voor een marktgebaseerde oplossing met redispatch biedingen moeten er voldoende potentiële deelnemers zijn voor congestiemanagement. Hierbij wordt gekeken naar de volgende twee criteria:

1. Voldoende aantal deelnemers

Om effectieve marktwerking te garanderen moeten er voldoende onafhankelijke partijen zijn die operationeel in staat zijn om deel te nemen aan congestiemanagement. Hierbij wordt rekening gehouden met mogelijke wijzigingen in beschikbaarheid van deelnemers tijdens het toepassen van congestiemanagement.

2. Voldoende volume aan verwacht beschikbaar vermogen

Het verwachte beschikbare vermogen van de mogelijk deelnemers dient voldoende te zijn om de extra toe te kennen transportcapaciteit af te dekken. Hierbij wordt rekening gehouden met de mogelijkheid dat een deel van het volume tijdens het toepassen van congestiemanagement kan wegvallen.

3.2 Analyse potentiële deelnemers

Tabel 3 toont het aantal klanten aangesloten op verdeelstation Heerenveen kabel HRVP 10-1V7 dat kan bijdragen aan congestiemanagement wanneer de grens zoals gesteld in artikel 9.7 van de Netcode elektriciteit wordt gelegd op 1 MW.

Aantal grootverbruik klanten dat verplicht kan worden om biedingen te doen	0
Aantal grootverbruik klanten dat <u>niet</u> verplicht kan worden om biedingen te doen ¹⁰	0

Tabel 3: Aantal grootverbruik klanten met GTV boven 1 MW in het congestiegebied.

Op basis van de bovenstaande analyse concludeert Liander dat er onvoldoende potentiële deelnemers in dit congestiegebied zijn om congestiemanagement toe te passen. Congestiemanagement zoals beschreven in de Netcode elektriciteit gaat uit van dagdagelijkse biedingen met een biedladder. Als gevolg van het ontbreken van voldoende potentiële deelnemers zijn er onvoldoende garanties aanwezig dat het aangeboden flexibel vermogen ten alle tijden zal volstaan om fysieke congestie te voorkomen. Hierdoor wordt in dit congestiegebied niet voldaan aan de voorwaarden zoals gesteld in de Netcode elektriciteit.

¹⁰ Op basis van artikel 9.9 uit de Netcode elektriciteit.

3.3 Contractuele randvoorwaarden

Aangezien er in dit congestiegebied onvoldoende potentiële deelnemers aanwezig zijn voor de toepassing van congestiemanagement, is besloten om geen nader onderzoek te verrichten naar de contractuele randvoorwaarden noodzakelijk om congestiemanagement toe te kunnen passen in dit congestiegebied. Daarnaast wordt er in dit congestiegebied niet aan de net- en bedrijfsvoeringstechnische randvoorwaarden voor de toepassing van congestiemanagement voldaan.

3.4 Verwachte kosten

Aangezien er in dit congestiegebied onvoldoende potentiële deelnemers aanwezig zijn voor de toepassing van congestiemanagement, is besloten om geen nader onderzoek te verrichten naar de verwachte totale kosten voor de toepassing van congestiemanagement in dit congestiegebied. Daarnaast wordt er in dit congestiegebied niet aan de net- en bedrijfsvoeringstechnische randvoorwaarden voor de toepassing van congestiemanagement voldaan.

3.5 Conclusie

Op basis van de marktanalyse in dit hoofdstuk concludeert Liander dat er onvoldoende potentiële deelnemers in dit congestiegebied zijn om congestiemanagement toe te passen. Daarnaast wordt er in dit congestiegebied niet voldaan aan de net- en bedrijfsvoeringstechnische randvoorwaarden voor de toepassing van congestiemanagement.

4. Conclusie

Verschillende oorzaken zorgen in de aankomende jaren voor structurele congestie op verdeelstation Heerenveen kabel HRVP 10-1V7. De netverzwaring is gepland in het eerste kwartaal van 2023.

Uit dit congestiemanagementonderzoek is gebleken dat niet aan de voorwaarden zoals gesteld in de Netcode elektriciteit wordt voldaan. Congestiemanagement is daarom geen oplossing voor dit congestiegebied. Liander blijft onderzoeken of er andere oplossingen mogelijk zijn voor onze klanten.

Voorankondiging transportproblemen bij verbruik voor Heerenveen kabel HRVP 10-1V16

23-12-2021

Liander voorziet dat de maximale grenzen van verdeelstation Heerenveen kabel HRVP 10-1V16 zijn bereikt. Dit geldt voor verbruik van elektriciteit. Naar verwachting lossen we dit probleem in het vierde kwartaal van 2024 op. Hieronder staan de details van de oorzaak en de omschrijving van het congestiegebied.

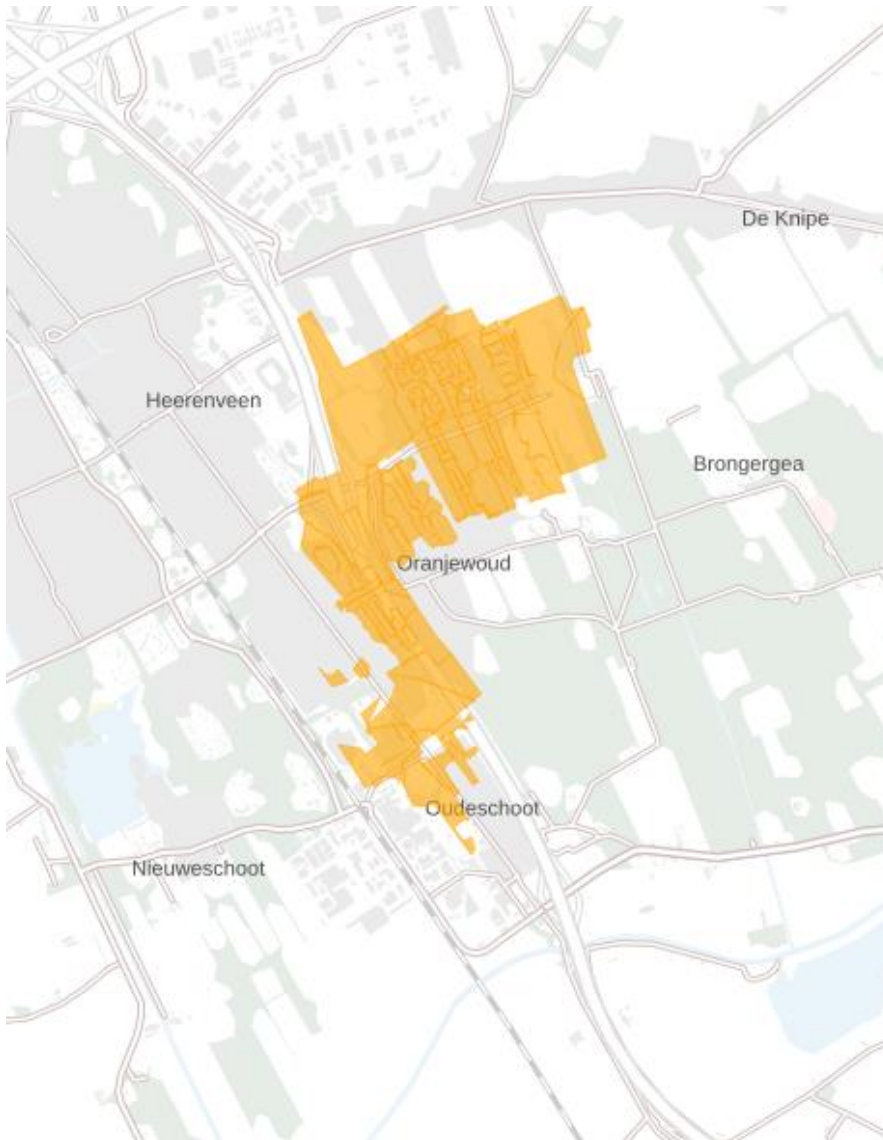
Oorzaak

In Nederland neemt de behoefte aan verbruik van elektriciteit op het net snel toe. Het elektriciteitsnet is daar in bepaalde gevallen nog niet op toegespitst. In dit geval ontstaat daardoor in de regio gevoed door station Heerenveen kabel HRVP 10-1V16 een tekort aan transportcapaciteit voor verbruik van elektriciteit. Zie de gebiedsbeschrijving voor een nauwkeurig beeld van het gebied.

Deze situatie leidt tot spanningsvariaties die niet langer binnen de vereiste kwaliteitsnormen vallen. Bij een te hoge of te lage spanning werken de aangesloten installaties mogelijk niet als gewenst, of kunnen deze schade oplopen. Daarnaast leidt deze situatie ook tot een overschrijding van de maximaal toelaatbare hoeveelheid stroom op het elektriciteitsnet. Als de maximale hoeveelheid stroom wordt overschreden, vallen onderdelen van ons net uit of raakt het net beschadigd door overbelasting.

Gebiedsbeschrijving

Het congestiegebied staat weergegeven in de kaart en de lijst met postcodegebieden hieronder.



Figuur 1: Kaart van het congestiegebied.

8391LR	8443CA	8443DJ	8443DK	8443DL	8443DM	8443DN	8443DP	8443DR	8443DS
8443DX	8443DZ	8443EA	8443EB	8443EC	8443ED	8443EE	8443EG	8443EH	8443EJ
8443EK	8443EL	8443GH	8443GJ	8443GK	8444AC	8444AL	8444AM	8444AN	8444AP
8444AV	8444QQ	8448MA	8448MB	8448MC	8448MD	8448ME	8448MG	8448MJ	8448MK
8448ML	8448MN	8448MP	8448MR	8448MS	8448MT	8448NA	8448NB	8448NC	8448ND
8448NE	8448NG	8448NH	8448NJ	8448NK	8448NL	8448NM	8448NN	8448NP	8448NR
8448NS	8448NT	8448NV	8448NW	8448NX	8448NZ	8448PA	8448PB	8448PC	8448PD
8448PE	8448PG	8448PH	8448PJ	8448PK	8448PL	8448PM	8448PN	8448PP	8448PR
8448PS	8448PT	8448PV	8448PW	8448PX	8448PZ	8448RP	8448RR	8448RS	8448SE
8448SH	8448SK	8448SL	8448TA	8448TB	8448TC	8448TD	8448TE	8448TG	8448TH
8448TJ	8448TL	8448TM	8448VA	8448VB	8448VC	8448VD	8448VE	8448VG	8448VH
8448VJ	8448VK	8448VL	8448VM	8448VN	8448VP	8451BD	8451BH	8451BN	8451CG
8453VA	8453VB	8453VC	8453VD	8453VE	8453VG	8453VH	8453VJ	8453WB	

Tabel 1: Geografische omschrijving van het congestiegebied.

Aanwezige en gecontracteerde capaciteit

We constateren de verwachte congestie mede op basis van de gegevens in de onderstaande Tabel 2.

Aanwezige capaciteit van de hoofdkabel van de middenspanningskabel	3,946 MVA
Bestaande piekbelasting van de hoofdkabel van de middenspanningskabel voor analyse met verbruik	1,837 MVA
Bestaande piekbelasting van de hoofdkabel van de middenspanningskabel voor analyse met teruglevering	1,382 MVA
Totaal gecontracteerd vermogen verbruik door grootverbruik klanten	1,00 MW
Totaal gecontracteerd vermogen teruglevering door grootverbruik klanten	0,32 MW
Totaal aantal kleinverbruik aansluitingen	1.823

Tabel 2: Aanwezige en gecontracteerde capaciteit in het congestiegebied.

Lees [hier](#) een toelichting op de waardes in de tabel en het gebruik hiervan in de netanalyse die Liander maakt om in maatwerk te beoordelen of er nog voldoende capaciteit is voor nieuwe klantaanvragen. Hier wordt ook uitgelegd waarom de aanwezige en gecontracteerde capaciteit flink van elkaar kan verschillen en bij problemen gerelateerd aan spanning en/of kortsluitvermogen de gecontracteerde capaciteit lager kan zijn dan de ogenschijnlijk aanwezige capaciteit.

Hoe en wanneer lost Liander dit op?

Liander investeert volop in de uitbreiding van het elektriciteitsnet. Ook in dit gebied gaan we werkzaamheden uitvoeren om het elektriciteitsnet uit te breiden.

Liander verwacht de werkzaamheden voor het uitbreiden van het elektriciteitsnet in het vierde kwartaal van 2024 afgerond te hebben. We lossen dit op door de kabelcapaciteit van het distributienet in de omgeving te vergroten.

We hebben onderzocht of er andere technische mogelijkheden zijn die een (tijdelijke) oplossing bieden voor het knelpunt, zoals het aanpassen van de netconfiguratie. Helaas blijkt in dit gebied een netuitbreiding op dit moment nog de enige technische oplossing. Eventueel kunnen ook congestiemanagement en/of individuele klantafspraken een tijdelijke oplossing bieden. Daarover houden we onze klanten op de hoogte. Houd voor de meest actuele informatie over de permanente en tijdelijke oplossingen ook [de website van Liander](#) in de gaten.

Congestie managementonderzoek voor verdeelstation Heerenveen kabel HRVP 10-1V16

23-12-2021

Liander heeft voor verdeelstation Heerenveen kabel HRVP 10-1V16 de mogelijkheden voor congestie management onderzocht. Het onderzoek is uitgevoerd op basis van de eisen die aan een congestie managementonderzoek zijn gesteld in de Netcode elektriciteit, artikel 9.5 lid 5. Dit artikel specificeert dat 'congestie management zal worden toegepast indien uit het onderzoek blijkt dat:

- de betrokken netbeheerder(s) het nettechnisch mogelijk acht(en) en;
- de betrokken netbeheerder(s) het bedrijfsvoeringstechnisch mogelijk acht(en) en;
- de periode van verwachte structurele congestie langer duurt dan 1 jaar en korter dan 4 jaar en;
- in het desbetreffende gebied voldoende potentiële deelnemers aanwezig zijn voor de uitvoering van congestie management.'

Daarnaast stelt artikel 9.4 lid 2 uit de Netcode elektriciteit aanvullende eisen voor de toepassing van congestie management in netten lager dan 110 kV. Toepassing van congestie management is hier mogelijk indien en voor zover:

- de verwachte fysieke congestie in deze netten geen relatie heeft met het overschrijden van het toegestane kortsluitvermogen in deze netten en;
- de netten voor invoering van genoemde maatregelen technisch uitgerust zijn of kunnen worden, waaronder wordt verstaan de continu beschikbare mogelijkheid om de relevante netdelen en -componenten op afstand te bewaken en te bedienen en;
- de benodigde systemen om de genoemde maatregelen effectief te kunnen uitvoeren beschikbaar zijn of dit zijn binnen maximaal 25% van de doorlooptijd van de uit te voeren netverzwaring, -wijziging of -uitbreiding zoals genoemd in het derde lid.

Deze aspecten zullen in de navolgende hoofdstukken nader worden uitgewerkt.

Eind 2019 heeft de Autoriteit Consument en Markt (ACM) een informele rapportage gedeeld met de titel 'Invulling congestie managementrapporten', waarin zij een afspiegeling geeft van de huidige verwachtingen op het gebied van congestie management en de invulling van de hieraan gelieerde rapporten, om de sector transparantie te bieden. Deze rapportage van de ACM is als richtlijn meegenomen.

1. Congestiegebied

Liander voorziet structurele congestie op verdeelstation Heerenveen kabel HRVP 10-1V16 voor verbruik van elektriciteit.

Liander heeft meer aanvragen naar extra vermogen ontvangen dan initieel verwacht. In de regio van verdeelstation Heerenveen kabel HRVP 10-1V16 lopen we tegen de toegestane grenzen van het elektriciteitsnet aan. Als de van toepassing zijnde veiligheidsgrenzen overschreden worden, vallen onderdelen van ons net uit of raken het net of daarop aangesloten installaties beschadigd.

2. Technische analyse

2.1 Huidige aanwezige transportcapaciteit en ontwikkeling

Zoals uit Tabel 2 in de vooraankondiging te lezen valt, beschikt verdeelstation Heerenveen kabel HRVP 10-1V16 over 3,946 MVA aan aanwezige transportcapaciteit. Voor middenspanningskabels is de figuur die inzicht geeft in de verwachte ontwikkeling van de aanwezige transportcapaciteit in het congestiegebied voor de komende 5 jaar helaas niet beschikbaar. Dit komt door de technische samenstelling van het middenspanningsnet waarbij de beschikbare capaciteit lokaal sterk kan variëren. Meer informatie hierover is te vinden in de bijlage, zie: 'Lokale stroomcapaciteit knelpunten in kabels in het distributienet'.

2.2 Huidige en verwachte belasting

Voor middenspanningskabels zijn de gerealiseerde vermogenscurves, verwachte belastingprognoses en verwachte hoeveelheid niet te transporteren energie helaas niet beschikbaar. Dit komt door de technische samenstelling van het middenspanningsnet waarbij de aanwezige capaciteit lokaal sterk kan variëren. Meer informatie hierover is te vinden in de bijlage, zie: 'Lokale stroomcapaciteit knelpunten in kabels in het distributienet'.

2.3 Duur structurele congestie

Naar verwachting kunnen de huidige/toekomstige vermogenstekorten op z'n vroegst in het vierde kwartaal van 2024 structureel worden opgelost. Hiermee is de periode van verwachte toepasbaarheid van congestiemanagement langer dan de in de Netcode elektriciteit gestelde minimale duur van 1 jaar en wordt voldaan aan de voorwaarden zoals gesteld in de Netcode elektriciteit.

2.4 Net- en bedrijfsvoeringstechnische randvoorwaarden

Dit congestiegebied wordt gekenmerkt door een probleem in de reservestelling van het middenspanningsnet. Omschakelmogelijkheden voor belasting zorgen ervoor dat de gevolgen van een storing voor de aangeslotenen in dit gebied beperkt blijven. De netbeheerder is wettelijk verplicht om voldoende reservecapaciteit aan te houden voor het transport van elektriciteit. Doordat storingen niet vooraf te voorspellen zijn, is congestiemanagement zoals beschreven in de Netcode elektriciteit geen geschikte oplossing voor dit probleem. Bij congestiemanagement wordt immers gewerkt met dagdagelijkse transportprognoses op basis waarvan de netbeheerder de dag van te voren biedingen uitvraagt aan aangeslotenen en marktpartijen. Hierdoor wordt in dit congestiegebied niet voldaan aan de voorwaarden zoals gesteld in de Netcode elektriciteit. Daarnaast wordt dit congestiegebied gekenmerkt door spanningsproblemen in het middenspanningsnet. Het beheersen van de spanningskwaliteit op een elektriciteitsnet is maatwerk. Of dat maatwerk mogelijk is, is afhankelijk van de technische mogelijkheden in relatie tot de veranderende omstandigheden: nieuwe afnemers die op het bestaande net een aansluiting hebben of wensen met een nieuw patroon van verbruik en/of productie. Afnemers onderling versterken de spanningswisselingen. De mogelijkheden tot uitvoeren van congestiemanagement zoals beschreven in de Netcode elektriciteit worden daardoor te complex binnen dit congestiegebied met de beschikbare technische middelen om de spanningskwaliteit te beheersen. Een structurele aanpassing van het net is noodzakelijk en hierdoor wordt in dit congestiegebied niet voldaan aan de voorwaarden zoals gesteld in de Netcode elektriciteit. Meer informatie over de spanningskwaliteit is te vinden in de bijlage, zie: 'Kwaliteit van de spanning'.

2.5 Aanvullende eisen uit de Netcode elektriciteit

Artikel 9.4 lid 2 uit de Netcode elektriciteit bevat aanvullende eisen voor de toepassing van congestiemanagement in netten lager dan 110 kV.

Aangezien er in dit congestiegebied onvoldoende potentiële deelnemers aanwezig zijn voor de toepassing van congestiemanagement (dit is nader toegelicht in paragraaf 3.2 'Analyse potentiële deelnemers'), is besloten om geen nader onderzoek te verrichten naar de technische randvoorwaarden en mogelijkheden om congestiemanagement toe te kunnen passen in dit congestiegebied. Daarnaast wordt er in dit congestiegebied niet aan de net- en bedrijfsvoeringstechnische randvoorwaarden voor de toepassing van congestiemanagement voldaan (dit wordt nader toegelicht in paragraaf 2.4 'Net- en bedrijfsvoeringstechnische randvoorwaarden').

2.6 Conclusie

Aangezien er in dit congestiegebied onvoldoende potentiële deelnemers aanwezig zijn voor de toepassing van congestiemanagement, is de technische analyse in dit hoofdstuk beperkt gebleven tot inzicht verschaffen in de actuele situatie in dit netdeel. Daarnaast wordt in dit congestiegebied niet aan de net- en bedrijfsvoeringstechnische randvoorwaarden voor de toepassing van congestiemanagement voldaan.

3. Marktanalyse

Dit hoofdstuk geeft inzicht in de mogelijkheden tot het toepassen van congestiemanagement in het gebied rondom het netdeel. In dit gebied is een inventarisatie uitgevoerd van de aangeslotenen en marktpartijen die binnen dit congestiegebied verwacht worden bij te kunnen dragen aan congestiemanagement. Om met voldoende zekerheid in te kunnen schatten of aangeslotenen bij kunnen dragen aan congestiemanagement wordt in ieder geval rekening gehouden met:

- het onderscheid tussen de partijen die verplicht kunnen worden om biedingen uit te brengen en partijen die geen verplichting kennen (artikel 9.9 uit de Netcode elektriciteit).
- het kunnen beschikken over de individuele transportprognoses en meetdata van de desbetreffende aangeslotenen voor de verificatie van biedingen.
- de beschikbaarheid van regelbaar vermogen ten tijde van de fysieke congestie.

3.1 Toetsingscriteria

Voor een marktgebaseerde oplossing met redispatch biedingen moeten er voldoende potentiële deelnemers zijn voor congestiemanagement. Hierbij wordt gekeken naar de volgende twee criteria:

1. Voldoende aantal deelnemers

Om effectieve marktwerking te garanderen moeten er voldoende onafhankelijke partijen zijn die operationeel in staat zijn om deel te nemen aan congestiemanagement. Hierbij wordt rekening gehouden met mogelijke wijzigingen in beschikbaarheid van deelnemers tijdens het toepassen van congestiemanagement.

2. Voldoende volume aan verwacht beschikbaar vermogen

Het verwachte beschikbare vermogen van de mogelijk deelnemers dient voldoende te zijn om de extra toe te kennen transportcapaciteit af te dekken. Hierbij wordt rekening gehouden met de mogelijkheid dat een deel van het volume tijdens het toepassen van congestiemanagement kan wegvallen.

3.2 Analyse potentiële deelnemers

Tabel 3 toont het aantal klanten aangesloten op verdeelstation Heerenveen kabel HRVP 10-1V16 dat kan bijdragen aan congestiemanagement wanneer de grens zoals gesteld in artikel 9.7 van de Netcode elektriciteit wordt gelegd op 1 MW.

Aantal grootverbruik klanten dat verplicht kan worden om biedingen te doen	0
Aantal grootverbruik klanten dat <u>niet</u> verplicht kan worden om biedingen te doen ¹¹	0

Tabel 3: Aantal grootverbruik klanten met GTV boven 1 MW in het congestiegebied.

Op basis van de bovenstaande analyse concludeert Liander dat er onvoldoende potentiële deelnemers in dit congestiegebied zijn om congestiemanagement toe te passen. Congestiemanagement zoals beschreven in de Netcode elektriciteit gaat uit van dagdagelijkse biedingen met een biedladder. Als gevolg van het ontbreken van voldoende potentiële deelnemers zijn er onvoldoende garanties aanwezig dat het aangeboden flexibel vermogen ten alle tijden zal volstaan om fysieke congestie te voorkomen. Hierdoor wordt in dit congestiegebied niet voldaan aan de voorwaarden zoals gesteld in de Netcode elektriciteit.

¹¹ Op basis van artikel 9.9 uit de Netcode elektriciteit.

3.3 Contractuele randvoorwaarden

Aangezien er in dit congestiegebied onvoldoende potentiële deelnemers aanwezig zijn voor de toepassing van congestiemanagement, is besloten om geen nader onderzoek te verrichten naar de contractuele randvoorwaarden noodzakelijk om congestiemanagement toe te kunnen passen in dit congestiegebied. Daarnaast wordt er in dit congestiegebied niet aan de net- en bedrijfsvoeringstechnische randvoorwaarden voor de toepassing van congestiemanagement voldaan.

3.4 Verwachte kosten

Aangezien er in dit congestiegebied onvoldoende potentiële deelnemers aanwezig zijn voor de toepassing van congestiemanagement, is besloten om geen nader onderzoek te verrichten naar de verwachte totale kosten voor de toepassing van congestiemanagement in dit congestiegebied. Daarnaast wordt er in dit congestiegebied niet aan de net- en bedrijfsvoeringstechnische randvoorwaarden voor de toepassing van congestiemanagement voldaan.

3.5 Conclusie

Op basis van de marktanalyse in dit hoofdstuk concludeert Liander dat er onvoldoende potentiële deelnemers in dit congestiegebied zijn om congestiemanagement toe te passen. Daarnaast wordt er in dit congestiegebied niet voldaan aan de net- en bedrijfsvoeringstechnische randvoorwaarden voor de toepassing van congestiemanagement.

4. Conclusie

Verschillende oorzaken zorgen in de aankomende jaren voor structurele congestie op verdeelstation Heerenveen kabel HRVP 10-1V16. De netverzwaring is gepland in het vierde kwartaal van 2024.

Uit dit congestiemanagementonderzoek is gebleken dat niet aan de voorwaarden zoals gesteld in de Netcode elektriciteit wordt voldaan. Congestiemanagement is daarom geen oplossing voor dit congestiegebied. Liander blijft onderzoeken of er andere oplossingen mogelijk zijn voor onze klanten.

Bijlage: Algemene toelichting op netcapaciteit en congestie

Toelichting netanalyse en congestie

Hieronder volgt een toelichting op het beoordelen van de aanwezige capaciteit en het kunnen toekennen van capaciteit. Onderstaande toelichting verklaart het verschil tussen de waardes voor de aanwezige en gecontracteerde capaciteit in de vooraankondiging en de reden dat bij problemen gerelateerd aan spanning en/of kortsluitvermogen de gecontracteerde capaciteit lager kan zijn dan de aanwezige capaciteit.

Beoordeling capaciteit

Met de netanalyse berekenen we hoe het net zich gedraagt in verschillende situaties: een normale situatie, een storingssituatie en een onderhoudssituatie. In een netanalyse wordt onder andere gekeken naar de hoeveelheid bestaande consumenten en zakelijke klanten met kleinverbruik- en grootverbruikaansluitingen in het gebied. Ook het bekende gecontracteerde vermogen van deze klanten, de daadwerkelijke huidige belasting en spanningshuishouding van het net, de verwachte aanvragen en de verwachte groei van bestaande klanten worden meegenomen in de analyse. We houden rekening met de 'profielen' van onze klanten, waarin we in veel gevallen zien dat niet alle afnemers tegelijk gebruik maken van het maximale transportvermogen dat aan hen is toegekend. Tenslotte nemen we mee dat productie en verbruik op een zelfde netvlak elkaar kunnen compenseren. Dit heeft in het verleden ook de omvang van de investeringen en daarmee de tarieven van de netbeheerders bepaald.

We controleren in de verschillende situaties of de maximale stroom, de spanningskwaliteit en het kortsluitvermogen voldoen aan de gestelde eisen in wet- en regelgeving zoals de Netcode elektriciteit en de Europese NEN-EN 50160. Wanneer de grenswaarden worden overschreden, constateren we verwachte congestie. We hebben dan te maken met transportschaarste in het bestaande elektriciteitsnet.

Kleinverbruikers beschikken voor verbruik en teruglevering per definitie over de volledige capaciteit van hun aansluiting. Er wordt als gevolg van het 'capaciteitstarief' niet gecontracteerd aan de hand van gewenst transportvermogen. Bij de berekening van het beslag dat kleinverbruikers op de capaciteit van het net maken, wordt uitgegaan van de in het verleden gebruikelijke 'belastingpatronen', de zogeheten verbruiksprofielen. Deze verbruiksprofielen gaan uit van relatief geringe gelijktijdigheid van het beslag op de capaciteit van het net.

Omdat gelijktijdig gebruik met betrekking tot aanwezige capaciteit in het net en capaciteit van de aansluitingen per locatie sterk in verhouding tot elkaar kunnen verschillen, kan Liander geen garanties bieden op een inschatting van capaciteit die aan individuele afnemers voor verbruik en/of teruglevering wordt aangeboden.

Toelichting piekbelasting op de hoofdkabel

We baseren de bestaande piekbelasting van de hoofdkabel onder andere op de totale gemeten stroom op de kabel, in het afgelopen jaar. Dit combineren we met de belasting per middenspanningsruimte en de vermogens van opwekinstallaties bij klanten. Het resultaat toetsen we aan de grenzen van stroom- en spanningskwaliteit en kortsluitvermogen.

Toelichting piekbelasting op het verdeelstation

We baseren de bestaande piekbelasting van het verdeelstation op een vermogensprofiel van het station. Dit profiel stellen we jaarlijks vast op basis van metingen en werken we bij als we nieuwe klanten op het station aansluiten. Zo is er altijd een recent inzicht in de maximale piek voor verbruik en teruglevering.

Transportschaarste op verschillende niveaus in het net

Bij een vooraankondiging van congestie is er sprake van twee hoofdoorzaken:

1) Congestie in een elektriciteitsverdeelstation

Een verdeelstation is aangesloten op een ander verdeelstation van Liander of op het hoogspanningsnet van TenneT. Op een verdeelstation worden de middenspanningskabels aangesloten voor transport van de elektriciteit naar klanten. Als er sprake is van congestie bij het verdeelstation zelf, heeft dit gevolgen voor alle klanten met een grootverbruikaansluiting die aangesloten zijn op het verdeelstation of het middenspanningsnet daarachter.

Kan het bestaande station worden uitgebreid? Dan nemen de werkzaamheden enkele jaren in beslag. Is het nodig een nieuw verdeelstation te stichten? Dan duren de werkzaamheden meestal langer.

2) Congestie in een middenspanningskabel

De middenspanningskabels hebben een spanning van 10kV of 20kV en zijn onderdeel van het middenspanningsdistributienet. Als er sprake is van congestie bij een middenspanningskabel heeft dit gevolgen voor klanten met een grootverbruikaansluiting die via middenspanningsruimtes zijn aangesloten op de desbetreffende kabel.

Het uitbreiden van capaciteit bij middenspanningskabels kost doorgaans enkele jaren. In een gebied waar veel middenspanningskabels tegelijk uitgebreid worden kan dit langer duren omdat werkzaamheden op elkaar afgestemd dienen te worden.

Lokale stroomcapaciteit knelpunten in kabels van het distributienet

De middenspanningskabels van het distributienet bestaan uit een aaneenschakeling van middenspanningskabels van variabele doorsnede en type materiaal. Het distributienet is namelijk over een zeer lange periode in de loop der jaren opgebouwd en wordt continu lokaal aangepast en uitgebreid. De doorsnede en het type materiaal van een kabel bepalen de capaciteit. Het is daarom niet mogelijk om één bepaalde waarde te definiëren voor middenspanningskabels die eenduidig de capaciteit weergeeft. Dit is variabel en afhankelijk van waar een klant is aangesloten. In de vooraankondiging wordt alleen de stroomcapaciteit van de hoofdkabel benoemd: dit is de kabel waarmee een middenspanningskabel aangesloten is op een elektriciteitsverdeelstation. Ondanks dat in gevallen deze hoofdkabel op zichzelf wel voldoende totale beschikbare capaciteit heeft, kunnen er dus nog steeds lokale capaciteitsproblemen optreden vanwege de diversiteit aan opbouw van middenspanningskabels. Hier kijken we in de netanalyse naar.

Kwaliteit van de spanning

De Netcode elektriciteit en de NEN-EN 50160 schrijven voor aan welke normen de spanning op de netten moet voldoen. Deze normen beschrijven een bandbreedte voor de op een aansluiting aan te leveren spanningskwaliteit.

De spanningskwaliteit wordt bepaald door enerzijds een samenspel van het verbruik en teruglevering van verschillende klanten op middenspanningskabel en anderzijds door onder andere de diameter van de middenspanningskabel, de lengte van de middenspanningskabel en de capaciteit van een elektriciteitsverdeelstation om de spanning al dan niet te kunnen regelen.

Soms zien we een grote verandering in de combinatie van verbruik en teruglevering. Dan kunnen de geldende spanningskwaliteitsnormen eerder overschreden worden dan de maximale stroomcapaciteit. Dat gebeurt bijvoorbeeld wanneer de teruglevering door bestaande en nieuwe klanten snel groeit. Dit is in het bijzonder aan de orde in de netten in de buitengebieden, die van oudsher bedoeld waren voor relatief weinig verbruik van elektriciteit.

Spanningsproblemen kunnen zich daarmee dus ook voordoen wanneer op zichzelf genomen een distributienet voldoende totale beschikbare stroomcapaciteit heeft. In veel gevallen zal het noodzakelijk zijn het elektriciteitsnet te verzwaren om de spanningskwaliteit weer binnen geldende normen te krijgen.

Kortsluitvermogen

De Netcode elektriciteit schrijft voor aan welke technische normen de elektriciteitsnetten moeten voldoen. Een deel van de ontwerpparameters heeft betrekking op de zogenaamde kortsluitvastheid van installaties. Kortsluitvastheid is de maximale kortsluitstroom (en daarmee het maximale kortsluitvermogen) waarbij een kortsluiting veilig en effectief kan worden onderbroken, zonder dat het resulteert in mechanische en/of thermische schade aan de installaties.

De omvang van de kortsluitstroom wordt bepaald door zowel de voeding vanuit het hoger gelegen net als de eventuele bijdrage vanuit het lager gelegen net. Het gaat dan met name om opwek door aggregaten, windparken en kortgesloten draaiende motoren en in beperkte(re) mate door zonneparken.

Heeft een distributienet op zich voldoende beschikbare capaciteit? Dan kunnen om bovenstaande reden de normen van kortsluitvermogen alsnog overschreden worden. Meestal is het dan nodig om het net te verzwaren. Zo krijgen we het kortsluitvermogen weer binnen de geldende normen.

Beperkingen niet direct voor alle type aansluitingen in postcodegebied van toepassing

Bij congestie in een elektriciteitsverdeelstation of middenspanningskabel kan het zijn dat niet alle nieuwe aanvragen in de genoemde postcodegebieden, tezamen het congestiegebied, daarmee geconfronteerd worden. De wetgeving schrijft voor dat klanten afhankelijk van de gevraagde capaciteit op een voorgeschreven wijze dienen te worden aangesloten. Dit betekent dat klanten met een vermogen groter dan 2 MVA niet per se te maken krijgen met het tekort aan capaciteit in het lokale distributienet, doordat zij rechtstreeks op het elektriciteitsverdeelstation dienen te worden aangesloten.

Het kan in enkele gevallen in een congestiegebied voorkomen dat een klant alsnog transportcapaciteit toegewezen krijgt. Dit wordt per aanvraag beoordeeld en is afhankelijk van de lokale situatie van het elektriciteitsnetwerk. Er kunnen meerdere kabels door een postcodegebied lopen en zodoende kan het voorkomen dat als gevolg van een congestieknelpunt in één van de middenspanningskabels een postcodegebied als congestiegebied aangeduid wordt. Tegelijkertijd kan er op een andere middenspanningskabel in datzelfde postcodegebied nog wel ruimte beschikbaar zijn.