

## Congestiegebied Grouw

<i>Versie</i>	<i>Datum toegevoegd</i>	<i>Wijziging</i>
1.0	26-06-2024	<b>Toegevoegd</b> verdeelstation Grouw 10-1i voor verbruik en teruglevering
1.1	17-10-2024	<b>Toegevoegd</b> congestiegebied Grouw – Uitkomst congestiemanagementonderzoek voor terugleveren
1.2	17-4-2025	<b>Toegevoegd</b> congestiegebied Grouw – Uitkomst congestiemanagementonderzoek voor afname

## Inhoudsopgave

Inleiding .....	4
Congestiemanagementonderzoek .....	36
Inhoudsopgave .....	37
Samenvatting.....	39
1. Inleiding .....	40
2. Congestiegebied .....	41
2.1 Beschrijving situatie (vaststelling congestie).....	41
2.2 Gebiedsomschrijving.....	41
2.3 Periode van congestie.....	42
2.4 Verwijzing naar EAN's van grootverbruikers in dit congestiegebied.....	42
2.5 Onzekerheden.....	42
3. Omvang van de congestie .....	43
3.1 Netontwerpcriteria, aangehouden reservecapaciteit en operationele veiligheid.....	43
3.2 Aanwezige transportcapaciteit .....	44
3.3 Benodigde transportcapaciteit .....	45
3.4 Gevraagde transportcapaciteit .....	45
3.5 Prognose van de transportbehoefte.....	45
3.6 Vaststelling congestie.....	46
3.7 Verwachte transportbelasting.....	46
3.8 Duur structurele congestie .....	48
4. Technische analyse van het congestiegebied .....	49
4.1 Bepaling van het regelbaar vermogen .....	49
4.2 Bepaling van de technische grens .....	49
4.3 Beoordeling van het toegestane kortsluitvermogen .....	50
4.4 Technische maatregelen voor een veilig net bij toepassing van congestiemanagement .....	50
5. Financiële analyse van het congestiegebied .....	51
5.1 Bepaling van de financiële grens .....	51
6. Toepassing van congestiemanagement .....	52
6.1 Criteria voor toepassing van congestiemanagement.....	52
7. Marktanalyse van het congestiegebied .....	53
7.1 Inleiding .....	53
7.2 De wijze van uitvoering van de marktvraag.....	53
7.3 Potentieel voor congestiemanagement .....	53
7.4 Beschikbare energie voor congestiemanagementdiensten.....	53
8. Conclusie .....	54

Additionele informatie congestiemanagementonderzoek congestiegebied Grouw voor teruglevering .....	55
Bijlage: Transportschaarste op verschillende niveaus in het net .....	64
Vooraankondiging transportproblemen bij verbruik en teruglevering voor verdeelstation Grouw 10-1i.....	66
Oorzaak.....	66
Gebiedsbeschrijving .....	66
Aanwezige en benodigde capaciteit.....	67
Hoe en wanneer lost Liander dit op? .....	68
<b>Publicaties vóór 1 september 2022 (verouderde Netcode): .....</b>	<b>69</b>
Opgelost: geen knelpunt meer bij verbruik voor Grouw kabel GRW 10-1V7 .....	70
Gebiedsbeschrijving .....	70
Beschikbare en gecontracteerde capaciteit .....	71
Capaciteitsproblemen bij teruglevering voor verdeelstation Grouw 10-1V7 .....	72
Oorzaak.....	72
Gebiedsbeschrijving .....	72
Beschikbare en gecontracteerde capaciteit .....	73
Hoe en wanneer lost Liander dit op? .....	73
Uitkomst congestiemanagementonderzoek bij verbruik en teruglevering voor verdeelstation Grouw 10-1V7.....	74
Vooraankondiging transportproblemen bij verbruik voor Grouw kabel GRW 10-1V17.....	75
Oorzaak.....	75
Gebiedsbeschrijving .....	75
Aanwezige en gecontracteerde capaciteit .....	76
Hoe en wanneer lost Liander dit op? .....	76
Congestiemanagementonderzoek voor verdeelstation Grouw kabel GRW 10-1V17.....	77
1. Congestiegebied .....	78
2. Technische analyse .....	79
3. Marktanalyse .....	81
4. Conclusie .....	83
Bijlage: Algemene toelichting op netcapaciteit en congestie .....	84
Toelichting netanalyse en congestie .....	84

## Inleiding

Uit onze netanalyse blijkt dat er risico op structurele congestie is in het verzorgingsgebied van elektriciteitsverdeelstation Grouw dat in Grouw staat. We gaan in dit gebied de capaciteit van het bestaande net uitbreiden, maar de netuitbreiding zal naar verwachting niet op tijd klaar zijn om in alle huidige transportverzoeken te voorzien.

In dit document vindt u de vooraankondigingen van verwachte structurele congestie achter station Grouw en de uitkomsten van de congestiemanagementonderzoeken voor dit gebied/deze gebieden. Is er geen congestiemanagement of andere tijdelijke oplossing mogelijk? Dan is het helaas nodig om klanten met een bestaande of nieuwe aansluiting die meer capaciteit op het net wensen een tijdelijke transportbeperking op te leggen. Deze beperking duurt totdat de netuitbreiding gerealiseerd is.

## Disclaimer/exoneratie

Capaciteitsproblemen en/of spanningsproblemen in een elektriciteitsverdeelstation of middenspanningskabel kunnen zich onvoorspelbaar voordoen in (en soms buiten) een met postcodes aangeduid congestiegebied. Aan de informatie van Liander met betrekking tot de omvang van deze gebieden, de aanwezige en gecontracteerde capaciteit en de gevolgen voor specifiek afnemers in deze gebieden kunnen geen rechten worden ontleend.

## Congestie managementonderzoek

Onderzoek naar de toepasbaarheid van congestie management voor afname in congestiegebied Grouw 17-4-2025

<i>Versie</i>	<i>Datum toegevoegd</i>	<i>Wijziging</i>
1.0	17-4-2025	Toegevoegd congestiegebied Grouw – Uitkomst congestie managementonderzoek voor afname

## Inhoudsopgave

Congestiemanagementonderzoek .....	5
Samenvatting.....	8
1. INLEIDING .....	9
2. CONGESTIEGEBIED .....	10
2.1 Beschrijving situatie (vaststelling congestie).....	10
2.2 Gebiedsomschrijving .....	10
2.3 Periode van congestie .....	10
2.4 Onzekerheden .....	11
3. OMVANG VAN DE CONGESTIE .....	12
3.1 Netontwerpcriteria, aangehouden reservecapaciteit en operationele veiligheid.....	12
3.2 Technische transportcapaciteit .....	13
3.3 Aanwezige transportcapaciteit.....	13
3.4 Benodigde transportcapaciteit.....	14
3.5 Gevraagde transportcapaciteit.....	14
3.6 Prognose van de transportbehoefte .....	14
3.7 Vaststelling congestie.....	15
3.8 Verwachte transportbelasting.....	15
3.9 Duur structurele congestie.....	18
4. TECHNISCHE ANALYSE VAN HET CONGESTIEGEBIED .....	19
4.1 Bepaling van het regelbaar vermogen .....	19
4.2 Bepaling van de technische grens .....	19
4.3 Beoordeling van het toegestane kortsluitvermogen .....	20
4.4 Technische maatregelen voor een veilig elektriciteitsnet bij toepassing van congestiemanagement.....	20
5. FINANCIËLE ANALYSE VAN HET CONGESTIEGEBIED.....	21
5.1 Bepaling van de financiële grens.....	21
5.2 Schatting van kosten voor congestiemanagement .....	21
6. TOEPASSING VAN CONGESTIEMANAGEMENT .....	22
6.1 Criteria voor toepassing van congestiemanagement.....	22
7. MARKTANALYSE VAN HET CONGESTIEGEBIED.....	23
7.1 Inleiding.....	23
7.2 De wijze van uitvoering van de marktvraag.....	23
7.3 Potentieel voor congestiemanagementdiensten .....	23
7.4 Beschikbare energie en vermogen voor congestiemanagementdiensten.....	24
8. CONCLUSIE .....	25

Bijlage: Additionele informatie congestiemanagementonderzoek congestiegebied Grouw voor verbruik .....	26
Lijst met postcodes in het congestiegebied .....	26
Bereik van het congestiegebied o.b.v. EAN-codes met een GTV gelijk aan of groter dan 1 MW ....	27
Verwachte transporten gedurende de congestieperiode.....	28
Transportschaarste op verschillende niveaus in het elektriciteitsnet .....	34

## Samenvatting

Liander heeft het onderzoek naar de toepasbaarheid van congestiemanagement in congestiegebied Grouw afgerond. Dit onderzoek richt zich op de congestie met betrekking tot het verbruiken van elektriciteit in het genoemde congestiegebied.

Uitkomst van het onderzoek is dat er voornamelijk geen flexibel vermogen gecontracteerd is bij klanten met een bestaande aansluiting boven 500kW op het elektriciteitsnet. Marktgebaseerd congestiemanagement kan voornamelijk niet worden ingezet om congestie verder te verminderen. Wij onderzoeken of wij met additionele inspanning en samenwerking met klanten de maximale potentie van marktgebaseerd congestiemanagement kunnen benutten. Mocht dat niet mogelijk zijn of onvoldoende zijn om de congestie op te heffen, dan zullen wij de deelnameverplichting inzetten.

Kijk in de postcodechecker voor actuele informatie en verwachte einddata van het knelpunt op de verdeelstations en middenspanningskabels in dit congestiegebied.<sup>1</sup>

Liander spant zich in om in dit gebied mogelijkheden voor congestiemanagement te blijven onderzoeken voor zolang nodig is om met beschikbare netcapaciteit voor alle klanten een werkbare oplossing te bieden.

Graag nodigt Liander aangeslotenen in het congestiegebied Grouw uit om na te gaan of zij nu of op een later moment tegen vergoeding kunnen bijdragen aan congestiemanagement. Aangeslotenen kunnen zich daartoe bij Liander melden via een erkend CSP of direct bij Liander.

### *Duur van de congestieperiode*

De congestie zal voortduren totdat Liander de noodzakelijke uitbreidingen op Hoogspanning voor congestiegebied Grouw heeft gerealiseerd. Conform de planning, zoals opgenomen in het investeringsplan, is de verwachting dat het uitbreiden van het station, het uitbreiden van het distributienet en/of herverdelen van de belasting vierde kwartaal van 2034 gereed zal zijn. Deze planning kan wijzigen, bijvoorbeeld door afstemming op de planning c.q. realisatie van benodigde hoogspanningsnet-uitbreidingen van TenneT of Liander.

Dit onderzoek heeft betrekking op het elektriciteitsnet van Liander. Ook op het bovenliggende elektriciteitsnet van TenneT kan sprake zijn van congestie. Als dat het geval is kan Liander gedurende het congestieonderzoek dat TenneT uitvoert geen aanbod doen voor een vast of alternatief transportrecht. Na afronding van het congestieonderzoek is dat mogelijk als er extra transportcapaciteit op het elektriciteitsnet van TenneT beschikbaar is gekomen en de aanvrager daarvoor in aanmerking komt. Dit betekent dat als er transportcapaciteit op het elektriciteitsnet van Liander beschikbaar komt door congestiemanagement, het onzeker is of die benut kan worden.

---

<sup>1</sup> "Controleer de beschikbare capaciteit op uw locatie", [Capaciteit op uw grootzakelijke locatie | Liander](#)



## 1. INLEIDING

Liander heeft voor congestiegebied Grouw de mogelijkheden voor congestiemanagement voor verbruik van elektriciteit onderzocht. Er wordt een vooraankondiging van congestie gepubliceerd, wanneer er een structureel tekort aan beschikbare transportcapaciteit wordt verwacht. Met congestiemanagement optimaliseren we de benutting van de beperkte ruimte op het elektriciteitsnet zolang er sprake is van structurele netcongestie. In dit rapport worden de resultaten van het onderzoek naar mogelijkheden voor het toepassen van congestiemanagement uiteengezet.

Op 26-6-2024 heeft Liander de eerste vooraankondiging gedaan voor dit congestiegebied.

De gevraagde capaciteit kan niet ter beschikking worden gesteld omdat dat zowel tot een te hoge stroombelasting en (versnelde) uitval van netcomponenten leidt als tot ontoelaatbare spanningsvariaties. Bij een te hoge of te lage spanning werken de aangesloten installaties niet als gewenst of lopen deze schade op. In dit rapport beantwoorden we de vraag in welke mate we congestiemanagement kunnen inzetten om de gevraagde transportcapaciteit te bieden.

De toepassing van congestiemanagement is beschreven in de Netcode Elektriciteit.<sup>2</sup>

Dit rapport begint met de beschrijving en technische analyse van de netsituatie en de aanwezige transportcapaciteit. Daarna brengen we de spanningsproblematiek en de benodigde en gevraagde transportcapaciteit in kaart. Vervolgens onderzoeken we of we, en in welke mate, extra transportvermogen kunnen realiseren door de toepassing van congestiemanagement.

Capaciteitsproblemen en problemen gerelateerd aan spanning en/of kortsluitvermogen in een elektriciteitsverdeelstation of op een middenspanningskabel kunnen zich onvoorspelbaar voordoen in (en soms buiten) een met postcodes aangeduid congestiegebied. Liander heeft er zich voor ingespannen om de juiste informatie op te nemen met betrekking tot de omvang van deze gebieden, de aanwezige en gecontracteerde capaciteit en de gevolgen hiervan. Onjuistheden kunnen echter niet worden uitgesloten en de omstandigheden kunnen veranderen. Kijk in de postcodechecker voor actuele informatie en verwachte einddata van de werkzaamheden aan de verdeelstations en middenspanningskabels in dit congestiegebied.<sup>3</sup>

---

<sup>2</sup>De Netcode Elektriciteit is een Besluit van de Autoriteit Consument en Markt, kenmerk ACM/DE/2016/202151, houdende de vaststelling van de voorwaarden als bedoeld in artikel 31 van de Elektriciteitswet 1998. De huidige versie van de Netcode Elektriciteit is te raadplegen via de website van de [overheid](#).

<sup>3</sup> "Controleer de beschikbare capaciteit op uw locatie", [Capaciteit op uw grootzakelijke locatie | Liander](#)

## 2. CONGESTIEGEBIED

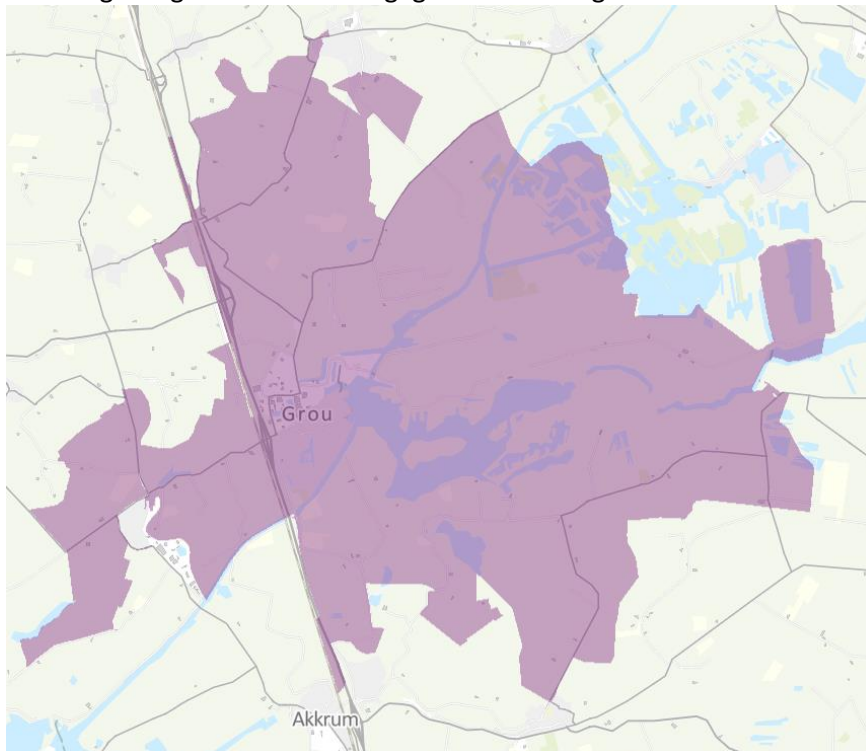
### 2.1 Beschrijving situatie (vaststelling congestie)

In congestiegebied Grou gevoed door verdeelstations en middenspanningskabels is voor afname van elektriciteit de grens bereikt van de technische transportcapaciteit van de netwerkcomponenten en van de spanningshuishouding. Hierdoor is er sprake van congestie. Het gevolg is dat we op dit moment niet in alle gevraagde transportcapaciteit kunnen voorzien voor de afname van elektriciteit. Behalve door een tekort aan transportvermogen en/of spanningsproblematiek op het station kan congestie ontstaan wanneer er een tekort is aan transportvermogen en/of spanningsproblematiek is in het distributienet. Zo kunnen zowel nieuwe transportaanvragen als het huidige transportvermogen in combinatie met autonome groei (door bijvoorbeeld zonnepanelen en elektrische warmtepompen) zorgen voor congestie, nu en in de toekomst.

Op 26-6-2024 heeft Liander een vooraankondiging voor congestie gedaan voor dit congestiegebied. Nieuwe transportaanvragen plaatsen we sinds de vooraankondiging van congestie op onze wachtlijst.

### 2.2 Gebiedsomschrijving

Het congestiegebied staat weergegeven in de volgende kaart.



**Figuur 1:** Kaart van congestiegebied

Het gebied met congestie voor afname omvat de volgende postcodes: 8494MV tot en met 9216XZ. Daarnaast is in tabel 7 van de bijlage een overzicht te vinden van EAN-codes met een gecontracteerd transportvermogen (GTV) gelijk aan of groter dan 1 MW.

### 2.3 Periode van congestie

Liander investeert volop in de uitbreiding van het elektriciteitsnet. Ook in dit gebied gaan we werkzaamheden uitvoeren om het elektriciteitsnet uit te breiden. Liander verwacht de werkzaamheden voor het uitbreiden van het elektriciteitsnet op zijn vroegst in het vierde kwartaal van

2034 afgerond te hebben. We lossen dit op door het uitbreiden van het station, het uitbreiden van het distributienet en/of herverdelen van de belasting.

Hiermee kan van dit transportnet zowel de technische transportcapaciteit worden verhoogd als de spanningshuishouding worden verbeterd. Na de volledige ingebruikname van de geplande netverzwaring kan naar verwachting in de gevraagde transportcapaciteit worden voorzien. Indien in de tussentijd door middel van congestiemanagement transportcapaciteit beschikbaar komt, is het mogelijk dat deze niet of niet volledig kan worden toegekend als gevolg van transportschaarste op bovenliggende of onderliggende netvlakken.

## 2.4 Onzekerheden

In een congestieonderzoek worden toekomstige netwerk- en marktsituaties gesimuleerd. De uitkomsten van een congestieonderzoek zijn gebaseerd op prognoses, inschattingen op basis van historische data en analyses, en beoordelingen van experts. Niettegenstaande deze inherente onzekerheden dient een congestieonderzoek te leiden tot een concrete conclusie: welke transportverzoeken kunnen op dit moment worden gehonoreerd met toepassing van congestiemanagement? Na afronding van een congestieonderzoek kan de feitelijke omvang van de transportcapaciteit, die alsnog kan worden toegekend, gunstiger of minder gunstig uitvallen dan in het rapport is voorzien. Dit als gevolg van diverse feitelijke omstandigheden die zich kunnen voordoen zoals: onvoorziene niet-beschikbaarheid van netwerkelementen, onvoldoende mogelijkheden om onderhoud te verschuiven, veranderingen in gebruiksprofielen van bestaande aansluitingen van klanten, onvoldoende beschikbaar regelbaar vermogen en afwijkingen ten opzichte van de veronderstelde gelijktijdigheid van variabele duurzame elektriciteitsproductie (als gevolg van de onvoorspelbaarheid van het weer).

Daarnaast is het altijd enigszins onzeker wat het eerste moment is waarop de transportproblemen zullen optreden, onder meer doordat het lastig blijkt om het tempo van de autonome groei te voorspellen.

In dit onderzoek heeft Liander op basis van huidige informatie de meest realistische inschatting van de toekomstige situatie gemaakt. Bij wijzigingen door onvoorziene invloeden, zal Liander te allen tijde de veiligheid en leveringszekerheid van vermogen voorop stellen en zich daarbinnen maximaal inspinnen om de gevraagde transportcapaciteit te faciliteren.

Kijk in de postcodechecker voor actuele informatie en verwachte einddata van het knelpunt op de verdeelstations en middenspanningskabels in dit congestiegebied.<sup>4</sup>

---

<sup>4</sup> "Controleer de beschikbare capaciteit op uw locatie", [Capaciteit op uw grootzakelijke locatie | Liander](#)

## 3. OMVANG VAN DE CONGESTIE

### 3.1 Netontwerpcriteria, aangehouden reservecapaciteit en operationele veiligheid

Bij het ontwerp van het elektriciteitsnet worden de relevante netontwerp- en bedrijfsvoeringscriteria in de Netcode Elektriciteit en het Besluit uitvalsituaties hoogspanningsnet gehanteerd.<sup>5</sup>

#### *Transportcapaciteit en operationele veiligheidsgrenzen*

Bij het vaststellen van de omvang van de aanwezige transportcapaciteit van congestiegebied Grouw zijn de fabrieksspecificaties van de relevante netcomponenten in het transportnet het uitgangspunt voor de belastbaarheidslimiet - en daarmee de operationele veiligheidsgrenzen - van deze netcomponenten. De fabrieksspecificaties geven de operationele veiligheidsgrenzen van de relevante netcomponenten weer.

De mate waarin de netcomponenten belast kunnen worden, wordt dynamische belastbaarheid genoemd. De temperatuur van de relevante componenten bij belasting is hierbij doorslaggevend. De mogelijkheden tot dynamische belastbaarheid van netcomponenten kunnen per component en per locatie van de component verschillen. Zo kunnen het patroon van de verwachte belasting, maar ook de weersomstandigheden bij een buitenluchtopstelling van een component een rol spelen bij de dynamische belastbaarheid.

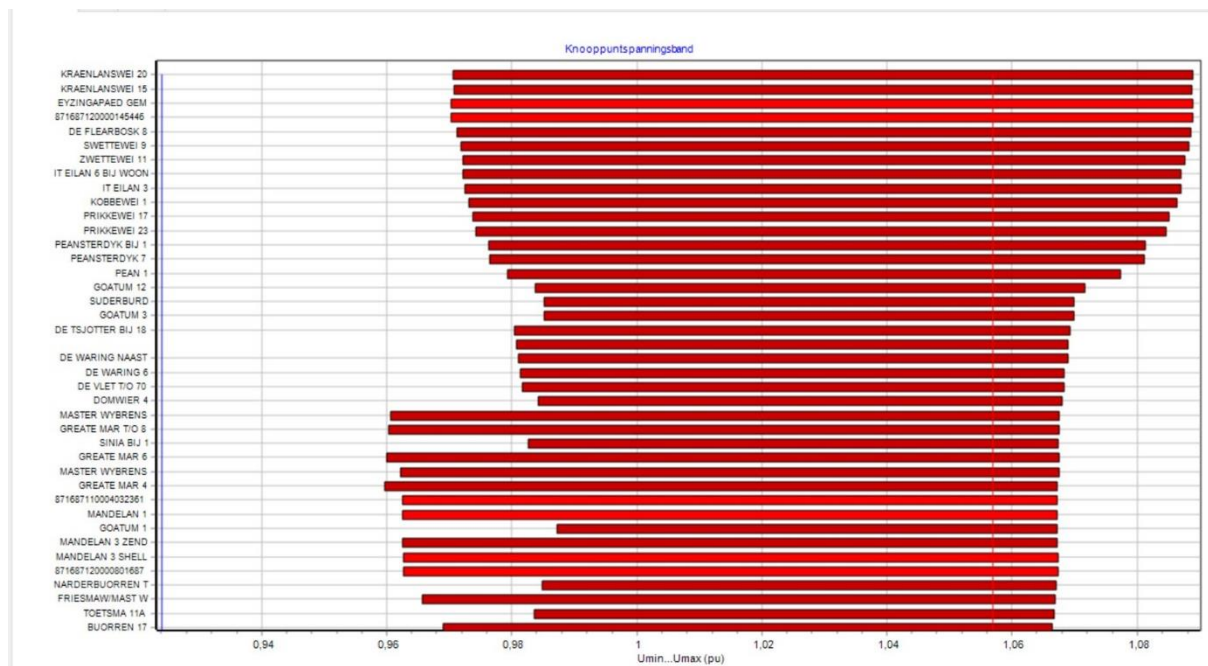
De aanwezige transportcapaciteit wordt vastgesteld door de belastbaarheden van alle hiervoor relevante componenten in het betreffende elektriciteitsnetdeel te analyseren. Van alle geanalyseerde componenten is de component met de laagste belastbaarheid bepalend voor de aanwezige transportcapaciteit.

Als netbeheerder moeten we ervoor zorgen dat we aan de spanningskwaliteitseisen voldoen zoals voorgeschreven in de Netcode. In de bijlage wordt hier een toelichting op gegeven.

In dit congestiegebied is er sprake van spanningscongestie. Dit kan zowel op het verdeelstation als in het distributienet ontstaan en is niet samen te vatten in een tabel van aanwezige- en gevraagde transportcapaciteit. De transportcapaciteit wordt hier niet bepaald door de stroomhoogte, maar door de spanning. De spanning in dit congestiegebied is beperkend voor de transportcapaciteit. Om deze reden wordt in dit onderzoek niet naar de technische transportcapaciteit voor verbruik gekeken. De technische transportcapaciteit is niet bepalend voor de spanningsproblematiek en biedt om die reden geen handvat voor congestiemanagement mogelijkheden.

---

<sup>5</sup> Zie 'Bijlage: Algemene toelichting op netcapaciteit en congestie' en art. 4a.1 e.v. van het Koninklijk Besluit investeringsplan en kwaliteit elektriciteit en gas (uitvalsituaties hoogspanningsnet).



**Figuur 2:** Spanningscongestie

Bovenstaande figuur toont de geprognoseerde maximale en minimale spanning op het kritieke middenspannings netcomponent rekeninghoudende met verschillende scenario's en autonome groei. Liander netontwerp hanteert grenzen aan de toelaatbaar spanning in haar middenspanningsnet om te voldoen aan de wettelijke afspraken betreffende de kwaliteit van leveren, op grond van artikel 7.3 van de Netcode Elektriciteit. Het inpassen van meer klanten op deze asset leidt tot het (verder) overschrijden van de spanningsgrenzen en heeft als gevolg dat Liander niet meer aan haar wettelijke verplichting kan voldoen.

### 3.2 Technische transportcapaciteit

Voor toepassing van congestiemanagement en het inpassen van klanten is de aanwezige transportcapaciteit van belang die is gebaseerd op de technische transportcapaciteit. De technische transportcapaciteit is de capaciteit die de producent opgeeft voor het beperkende netelement, ook wel de fabriekswaarde of nominaal vermogen. De aanwezige transportcapaciteit wordt naast de technische transportcapaciteit mede bepaald door de van toepassing zijn de netontwerpcriteria, zie paragraaf 3.3.

### 3.3 Aanwezige transportcapaciteit

In deze paragraaf beschrijven we de aanwezige transportcapaciteit. Het begrip 'aanwezige transportcapaciteit' is gedefinieerd in de Begrippencode Elektriciteit als: *"De maximale capaciteit die een net aan kan, met inachtneming van de van toepassing zijnde netontwerpcriteria en operationele veiligheidsgrenzen."* De aanwezige transportcapaciteit geeft daarmee de maximale transportcapaciteit weer die een elektriciteitsnet fysiek kan faciliteren. Deze waarde kan anders zijn voor afname van het elektriciteitsnet dan voor invoeding in het elektriciteitsnet. Zoals eerder aangegeven wordt er voor het congestie gebied, inclusief het distributienet, uitgegaan van de aanwezige transportcapaciteit van het verdeelstation of meerdere verdeelstations bij elkaar.

De aanwezige transportcapaciteit op congestiegebied Grouw is 7,2 MVA. Deze wordt verhoogd van 7,2 MVA naar 0 MVA, doordat er een verzwaring, nieuw transformatorstation of andere investering wordt gerealiseerd. Voor de verdere berekeningen in dit congestieonderzoek wordt gebruik gemaakt van de aanwezige transportcapaciteit zoals hier beschreven.

### 3.4 Benodigde transportcapaciteit

Het begrip 'benodigde transportcapaciteit' is gedefinieerd in de Begrippencode Elektriciteit als: "De transportcapaciteit nodig om aan de vraag naar transport van alle gecontracteerde aangeslotenen in een (deel)net te voldoen, als bedoeld in artikel 2.3 van de Regeling investeringsplan en kwaliteit elektriciteit en gas." De benodigde transportcapaciteit is dus de transportcapaciteit die we nodig hebben om aan de transportvraag van de aangeslotenen te voldoen.

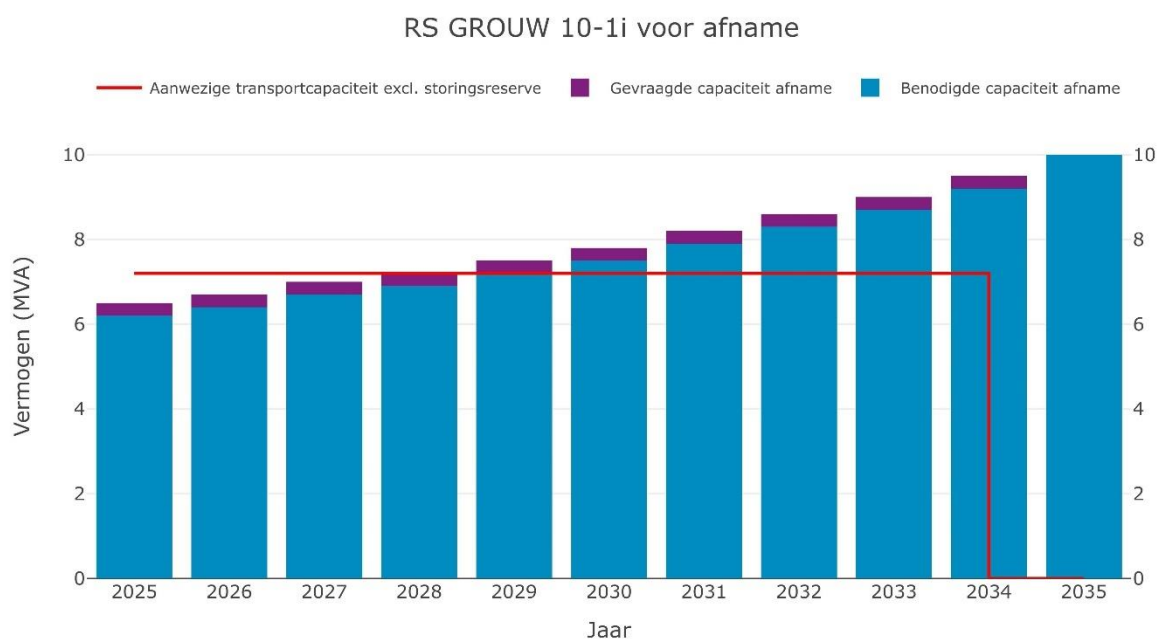
Bij de bepaling van de benodigde transportcapaciteit wordt gekeken naar de transporten van alle klanten die al een goedgekeurde transportaanvraag hebben. Verder wordt bij de voorspelling van de benodigde transportcapaciteit ook de autonome groei van het transport van kleinverbruikers tijdens de congestieperiode meegenomen. Hierbij houden we rekening met toekomstige ontwikkelingen.

### 3.5 Gevraagde transportcapaciteit

Volgens de Begrippencode Elektriciteit wordt onder gevraagde transportcapaciteit het volgende verstaan: "De transportcapaciteit nodig om aan de vraag naar transport van één individuele aangeslotene, namelijk de aanvrager, te voldoen." In het congestiegebied is sprake van meer dan één aanvraag voor transportcapaciteit. Daarom definiëren wij de gevraagde transportcapaciteit als de transportcapaciteit die nodig is om aan alle vraag naar transport te voldoen als gevolg van additionele aansluitingen en/of groei in transportbehoefte van bestaande aansluitingen.

### 3.6 Prognose van de transportbehoefte

Op basis van de nieuwe transportaanvragen die bij ons bekend zijn, komen wij tot de volgende prognose voor de transportbehoefte in het congestiegebied. De aanwezige transportcapaciteit voor het laatste jaar van congestie is 7,2 MVA, de benodigde transportcapaciteit voor het laatste jaar van congestie is 9,2 MVA en de gevraagde transportcapaciteit voor het laatste jaar van congestie is 0,3 MVA. Het beschikbaar transportvermogen is dan -2 MVA.



Figuur 3: ontwikkeling van de benodigde, aanwezige en gevraagde transportcapaciteit gedurende de congestieperiode.

In Figuur 3 gaan we uit van de gevraagde transportcapaciteit, in lijn met de huidige omvang van de wachtlijst. We verwachten dat er in de komende jaren nog nieuwe transportaanvragen worden gedaan. De gevraagde transportcapaciteit neemt dan nog verder toe dan waar we nu van uitgaan.

Indien de benodigde capaciteit veel hoger is dan de aanwezige transportcapaciteit, kan dit verschillende oorzaken hebben. Het kan komen door het meenemen van het benodigde vermogen voor het kunnen verschakelen van belasting van andere assets, de groei van belasting van bestaande klanten binnen de aanwezige transportcapaciteit of een toename van de autonome groei prognose. Voor de eerste situatie is deze belasting al ingecalculleerd, maar speelt deze pas een rol na de verzwaring en vraagt het niet om extra maatregelen. De tweede en derde situatie kunnen ertoe leiden dat congestiemanagementmaatregelen nodig zijn voor het beschermen van assets en niet gebruikt kunnen worden voor het inpassen van klanten.

Na de benodigde netverzwaring zal er voldoende transportcapaciteit in het net aanwezig zijn om de schaarste op te lossen door aanleg van nieuwe assets. De exacte omvang van de nieuwe transportcapaciteit na verzwaring is ten tijde van publicatie nog niet beschikbaar.

### 3.7 Vaststelling congestie

In de Begrippencode Elektriciteit wordt de beschikbare transportcapaciteit gedefinieerd als:  
*“Het deel van de aanwezige transportcapaciteit welke niet wordt ingezet om aan de benodigde transportcapaciteit te voldoen. De beschikbare transportcapaciteit is gelijk aan het verschil tussen de aanwezige transportcapaciteit en de benodigde transportcapaciteit.”*

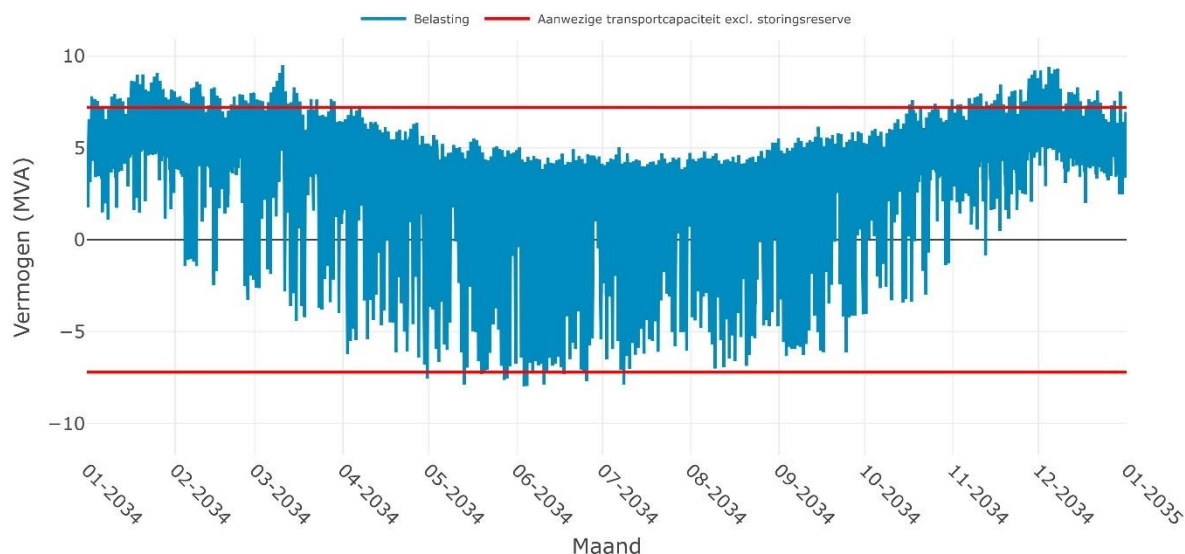
Uit bovenstaande blijkt dat de aanwezige transportcapaciteit niet voldoende is om te voorzien in de benodigde en gevraagde transportcapaciteit. Er is geen extra transportcapaciteit beschikbaar. Sterker nog, er is een tekort.

De verwachte omvang van de beschikbare transportcapaciteit loopt op tot -2 MVA in de periode tot de realisatie van de geplande netverzwaring. Dit getal kan toenemen in het geval van nieuwe transportaanvragen.

### 3.8 Verwachte transportbelasting

Figuur 4 geeft een voorspelling van de benodigde en de gevraagde transportcapaciteit in congestiegebied Grouw. Hierbij houden we rekening met de verwachte transportvraag van bestaande aangeslotenen, bekende transportaanvragen die nog niet zijn toegekend en autonome groei. Dit figuur laat zien dat de gevraagde transportcapaciteit voor afname piekt op 9,5 MVA waarmee de aanwezige transportcapaciteit met 2,3 MVA wordt overschreden. De jaarlijkse belastingen tot het moment waarop de congestie is opgelost, zijn te vinden in de bijlage.

## Verwachte belasting op RS GROUW 10-1i voor het jaar 2034



**Figuur 4:** Verwachte belasting op de kritieke netcomponent in het laatste jaar van de verwachte congestie.

Tabel 1 laat een schatting zien van de extra beschikbare capaciteit en afgenomen energie door congestiemanagement; de hoeveelheid elektriciteit die aan congestiemanagementmaatregelen moet worden ingezet, en de getransporteerde elektriciteit zonder toepassing van congestiemanagement. Deze schatting is gedaan op basis van het huidige beschikbaar regelbaar vermogen. Hieronder gaan we in meer detail in op de berekeningen voor Tabel 1.

De tweede kolom toont een schatting van de jaarlijkse hoeveelheid extra beschikbare capaciteit in MVA die tot aan de geplande netverzwaring over het elektriciteitsnet beschikbaar zal worden gemaakt door de toepassing van congestiemanagement. Hiervoor is een inschatting gemaakt van de extra capaciteit die boven op de aanwezige transportcapaciteit getransporteerd kan worden op basis van de huidige hoeveelheid beschikbaar regelbaar vermogen, eventueel gelimiteerd door de technische of financiële grens of de gevraagde capaciteit. Hierbij zijn aannames gedaan voor de prijs van congestiemanagement en de profielen van de wachtlijstklanten. Bij het inpassen van klanten van de wachtlijst wordt altijd een meer nauwkeurige analyse gedaan op basis van de dan bekende informatie, waardoor er meer of minder ruimte beschikbaar kan zijn dan hier getoond. Bovendien kan een deel van de extra capaciteit nodig zijn voor het accommoderen van autonome groei.

In de derde kolom staat een schatting van de maximale jaarlijkse hoeveelheid energie in MWh die tot aan de geplande netverzwaring over het elektriciteitsnet extra getransporteerd zal worden door de toepassing van congestiemanagement. Hiervoor is dezelfde methode gebruikt als voor de berekening van kolom twee, waarbij op de volgende manier de vertaling is gemaakt van extra beschikbare capaciteit naar extra te transporteren energie. Het stationsprofiel (bij inzet van congestiemanagement op basis van de huidige hoeveelheid beschikbaar regelbaar vermogen) is gemaximaliseerd op de aanwezige transportcapaciteit en de oppervlakte ervan is bepaald per jaar. Dit geeft de totale hoeveelheid energie die wordt getransporteerd over het elektriciteitsnet bij inzet van congestiemanagement op basis van de huidige hoeveelheid beschikbaar regelbaar vermogen. Deze wordt verminderd met de hoeveelheid energie die zonder inzet van congestiemanagement zou worden getransporteerd, zie kolom vijf.

De vierde kolom geeft een schatting van de hoeveelheid elektriciteit in MWh die jaarlijks aan congestiemanagementmaatregelen moet worden ingezet, tot aan de geplande netverzwaring. Ook



hier is dezelfde methode toegepast als voor kolom twee om tot een stationsprofiel bij inzet van congestiemanagement op basis van de huidige hoeveelheid regelbaar vermogen te komen. Voor het bepalen van kolom vier is de oppervlakte van dit stationsprofiel boven de aanwezige transportcapaciteit bepaald.

In de vijfde kolom staat een schatting van de hoeveel elektriciteit in MWh die jaarlijks kan worden getransporteerd zonder de inzet van congestiemanagement. Hiervoor is de oppervlakte van het profiel van de verwachte stationsbelasting (exclusief de gevraagde capaciteit) onder de aanwezige transportcapaciteit bepaald.

Jaar	Extra beschikbare capaciteit d.m.v. CM (MVA), o.b.v. huidig regelbaar vermogen	Extra afgenomen energie d.m.v. CM (MWh), o.b.v. huidig regelbaar vermogen	Hoeveelheid elektriciteit aan congestiemanagement maatregelen (MWh), o.b.v. huidig regelbaar vermogen	Getransporteerde elektriciteit zonder congestiemanagement (MWh), o.b.v. huidig regelbaar vermogen
2025	0	0	0	22.534
2026	0	0	0	22.848
2027	0	0	0	23.251
2028	0	0	0	23.840
2029	0	0	0	24.527
2030	0	0	0	25.235
2031	0	0	0	26.222
2032	0	0	0	27.373
2033	0	0	0	28.671
2034	0	0	0	29.999
2035	0	0	0	0

**Tabel 1:** Extra beschikbare capaciteit en afgenomen energie door congestiemanagement; de hoeveelheid elektriciteit die aan congestiemanagementmaatregelen moet worden ingezet, en de getransporteerde elektriciteit zonder toepassing van congestiemanagement in het congestiegebied, op basis van het huidig beschikbare regelbaar vermogen.

Tabel 2 geeft dezelfde informatie als in Tabel 1, alleen is voor Tabel 2 uitgegaan van een maximale inzet van congestiemanagement. De huidige hoeveelheid beschikbaar regelbaar vermogen is in Tabel 2 dus geen belemmerende factor, zoals dat wel is in Tabel 1. De informatie in Tabel 2 is gebaseerd op een schatting van het stationsprofiel bij maximale inzet van congestiemanagement, alleen gelimiteerd door de technische of financiële grens of de hoeveelheid gevraagde capaciteit.

Jaar	Extra beschikbare capaciteit d.m.v. CM (MVA), bij maximale inzet CM	Extra afgenomen energie d.m.v. CM (MWh), bij maximale inzet CM	Hoeveelheid elektriciteit aan congestiemanagement maatregelen (MWh), bij maximale inzet CM	Getransporteerde elektriciteit zonder congestiemanagement (MWh), bij maximale inzet CM
2025	0	1.442	0	22.534
2026	0	1.462	0	22.848
2027	0	1.488	0	23.252
2028	0,2	1.525	0	23.840
2029	0,5	1.569	1	24.528
2030	0,8	1.611	4	25.235
2031	1,2	1.664	16	26.223

2032	1,6	1.716	50	27.374
2033	2,1	1.749	133	28.671
2034	2,6	1.765	278	30.000
2035	0	0	0	0

**Tabel 2:** Extra beschikbare capaciteit en afgenomen energie door congestiemanagement; de hoeveelheid elektriciteit die aan congestiemanagementmaatregelen moet worden ingezet, en de getransporteerde elektriciteit zonder toepassing van congestiemanagement in het congestiegebied, bij maximale inzet van congestiemanagement.

### 3.9 Duur structurele congestie

Na de volledige ingebruikname van de geplande netverzwaring kan naar verwachting in de gevraagde transportcapaciteit worden voorzien. De huidige verwachting is dat de bestaande en toekomstige vermogenstekorten rond het vierde kwartaal van 2034 worden opgelost.

## 4. TECHNISCHE ANALYSE VAN HET CONGESTIEGEBIED

### 4.1 Bepaling van het regelbaar vermogen

De Begrippencode Elektriciteit bevat de volgende definitie van regelbaar vermogen voor afnamecongestie: *Vermogen dat overeenkomstig artikel 9.31, eerste lid, van de Netcode Elektriciteit voor inzet beschikbaar is.*"

Dit betreft het vermogen dat op basis van redispatch- en capaciteitsbeperkingscontracten voor de netbeheerder beschikbaar is.

Met in achtneming van de begrippencode kan gesteld worden dat het regelbaar vermogen voor congestiegebied Grouw 0 MVA bedraagt, bestaande uit 0 regelbare klanten.<sup>6</sup> In paragraaf 7.2 staat omschreven op welke wijze de marktvraag is uitgevoerd.

### 4.2 Bepaling van de technische grens

De technische grens is net als de financiële grens van belang bij de toepassing van congestiemanagement. Bij het bereiken van de technische of de financiële grens geldt voor de netbeheerder namelijk niet langer de verplichting om congestiemanagement toe te passen. Bij het overschrijden van de technische grens voor de toepassing van congestiemanagement, bestaat het risico dat de netbeheerder de veiligheid en betrouwbaarheid van het elektriciteitsnet niet langer voldoende kan borgen.

De definitie van de technische grens staat in artikel 9.10, tweede lid, onderdeel d, van de Netcode Elektriciteit. Deze bedraagt 100% van de aanwezige transportcapaciteit vermeerderd met het aanwezige regelbaar vermogen, tot een maximum van 150% van de aanwezige transportcapaciteit.

De aanwezige transportcapaciteit en daarmee de technische grens in het congestiegebied is gebaseerd op de aanwezige transportcapaciteit van de verdeelstations.

De aanwezige capaciteit in congestiegebied Grouw bedraagt 7,2 MVA. In het deelnet verbonden met dit station is geen regelbaar vermogen aanwezig. De technische grens bedraagt daarmee 7,2 MVA.

Jaartal	Aanwezige transportcapaciteit (MVA)	Aanwezig regelbaar vermogen (MVA)	Technische grens (MVA)	Maximale technische grens (Max. 150%) (MVA)
2025	7,2	0	7,2	10,8
2026	7,2	0	7,2	10,8
2027	7,2	0	7,2	10,8
2028	7,2	0	7,2	10,8
2029	7,2	0	7,2	10,8
2030	7,2	0	7,2	10,8
2031	7,2	0	7,2	10,8
2032	7,2	0	7,2	10,8
2033	7,2	0	7,2	10,8
2034	7,2	0	7,2	10,8
2035	0	0	0	0

<sup>6</sup> Een actuele versie van de Begrippencode Elektriciteit, kenmerk ACM/DE/2016/202149, kan geraadpleegd worden via: <https://wetten.overheid.nl/BWBR0037938/2024-04-19>.

**Tabel 3:** Aanwezige transportcapaciteit, regelbaar vermogen, technische grens en maximale technische grens.

#### 4.3 Beoordeling van het toegestane kortsluitvermogen

In het congestiegebied is geen sprake van een overschrijding van het toegestane kortsluitvermogen wanneer Liander alle transportvragen zou toestaan. Aangezien er geen sprake is van problematiek op basis van het bij Liander bekende kortsluitvermogen, vormt dit geen belemmering op het toepassen van congestiemanagement.

#### 4.4 Technische maatregelen voor een veilig elektriciteitsnet bij toepassing van congestiemanagement

Liander heeft vastgesteld dat het betreffende elektriciteitsnet voldoende technische mogelijkheden heeft voor observeerbaarheid en stuurbaarheid. Daarnaast kan het elektriciteitsnet veilig bedreven worden indien gebruik gemaakt wordt van congestiemanagement.

## 5. FINANCIËLE ANALYSE VAN HET CONGESTIEGEBIED

### 5.1 Bepaling van de financiële grens

Wanneer de verwachte kosten van congestiemanagement de financiële grens overschrijden vervalt de verplichting voor congestiemanagement. Voor de bepaling van de financiële grens hanteren we de definitie in artikel 9.10, tweede lid, onderdeel c, van de Netcode Elektriciteit: *“Deze financiële grens bedraagt 1,02 euro per MWh van de hoeveelheid elektriciteit die met de aanwezige transportcapaciteit kan worden getransporteerd in dit congestiegebied gedurende de periode waarvoor het congestiegebied is aangewezen.”*

We baseren ons op de aanwezige transportcapaciteit van 7,2 MVA en de periode waarvoor we de congestie verwachten. Dan bedraagt de financiële grens € 677.000,00 euro. De financiële grens wordt bepaald voor het gehele congestiegebied en is gebaseerd op de aanwezige transportcapaciteit van de verdeelstations.

### 5.2 Schatting van kosten voor congestiemanagement

Volgens de Netcode Elektriciteit is het noodzakelijk om een schatting te maken van de kosten voor congestiemanagement. Voor de bepaling van deze kosten hanteren we de omschrijving zoals vastgelegd in Bijlage 14 artikel 1, onderdeel j, van de Netcode Elektriciteit: *“een onderbouwde schatting van de kosten voor congestiemanagement, uitgedrukt in euro voor ieder jaar, die op moment van publicatie naar verwachting zal worden uitgegeven aan congestiemanagement.”*

Met in achtneming van de begrippencode en de relevante bepalingen kan de schatting van de kosten voor congestiemanagement worden weergegeven in de onderstaande tabel.

Jaartal	Schatting kosten congestiemanagement (€)
2025	0
2026	0
2027	0
2028	0
2029	0
2030	0
2031	0
2032	0
2033	0
2034	0
2035	0

**Tabel 4:** Schatting van de kosten voor congestiemanagement per jaar

De schatting van de kosten voor congestiemanagement is het verwachte aantal MWh overschrijding gedurende de congestieperiode maal een onzekerheidsfactor maal de vastgestelde prijs. Bij de berekening van het verwachte aantal MWh overschrijding gaan we uit van de situatie op basis van de huidige hoeveelheid gecontracteerd regelbaar vermogen.

De kosten van toepassing van congestiemanagement in de periode tot de netverzwaring schatten we lager in dan de financiële grens.

## 6. TOEPASSING VAN CONGESTIEMANAGEMENT

### 6.1 Criteria voor toepassing van congestiemanagement

In paragraaf 3.1 is vastgesteld dat de aanwezige transportcapaciteit niet voldoende is om te voorzien in de behoefte aan benodigde en gevraagde transportcapaciteit van alle gecontracteerde aangeslotenen en van de nieuwe aanvragers. De overige uitzonderingen benoemd in artikel 9.10 lid 2 van de Netcode Elektriciteit zijn niet van toepassing. Dit betekent dat er op basis van deze criteria geen redenen zijn om congestiemanagement niet toe te passen.

## 7. MARKTANALYSE VAN HET CONGESTIEGEBIED

### 7.1 Inleiding

Om te beoordelen in hoeverre congestiemanagement mogelijk is, zijn aangeslotenen en marktpartijen benaderd. Dit hoofdstuk geeft inzicht in het (potentiële) aanbod van congestiemanagementdiensten voor congestiegebied Grouw.

Hierbij is de mogelijkheid geboden om rechtstreeks aan Liander een congestiemanagementdienst te leveren zoals omschreven in artikel 9.31 lid 2 van de Netcode Elektriciteit. Deze congestiemanagementdiensten kunnen door Liander worden verkregen door de volgende producten aan te kopen: een (marktgebaseerde) bieding redispatch overeenkomstig bijlage 11 van de Netcode Elektriciteit of een capaciteitsbeperking overeenkomstig bijlage 12 van de Netcode Elektriciteit.

### 7.2 De wijze van uitvoering van de marktvraag

Liander heeft voor de marktvraag algemene en specifieke communicatie uitgezet:

- 1) Via de website [www.liander.nl](http://www.liander.nl) zijn alle marktpartijen en aangeslotenen opgeroepen om zich te melden als zij een bijdrage kunnen leveren aan congestiemanagement.
- 2) Specifieke marktpartijen en aangeslotenen in congestiegebied Grouw zijn hiernaast rechtstreeks benaderd. Dit zijn partijen met een gecontracteerd transportvermogen voor afname groter dan 500kW en/of met een aangemeld vermogen op GOPACS.

Er blijft een open kanaal om partijen op te vangen en gegevens worden bewaard voor wanneer ze van belang zijn.

### 7.3 Potentieel voor congestiemanagementdiensten

Uit analyse blijkt dat er 3 potentiële deelnemers (naast de al gecontracteerde deelnemers) zijn met een gecontracteerd vermogen voor afname groter dan 500kW. In totaal betreft dit 0,3 MVA regelbaar vermogen, inclusief het huidige gecontracteerde regelbare vermogen.

Het vermogen dat naar schatting in totaal beschikbaar is voor capaciteitsbeperking of redispatch op de meest kritische momenten van verwachte congestie betreft 0 MVA regelbaar vermogen. Dit betreft het effectief regelbaar vermogen op basis van het gecontracteerde regelbaar vermogen. Hierin blijft Liander zich inzetten regelbaar vermogen te contracteren, middels marktgebaseerde uitvragen en deelnameverplichting.

De hoeveelheid energie die naar verwachting kan worden ingezet voor congestiemanagement wordt bepaald door voor elke aangeslotene met gecontracteerd regelbaar vermogen op elk tijdstip het verschil te nemen tussen het profiel van de klant en het vermogen tot waar de klant kan worden beperkt over de gecontracteerde tijdsvensters. Deze waarden worden bij elkaar opgeteld tot een hoeveelheid energie dat af te regelen is door de aangeslotene per jaar. Voor de hoeveelheid energie die kan worden ingezet op een installatie worden deze waarden van alle aangeslotenen met gecontracteerd regelbaar vermogen bij elkaar opgeteld. Deze hoeveelheid energie is niet gelijk aan de hoeveelheid energie die naar verwachting zal worden afgeroepen met het huidige gecontracteerd regelbaar vermogen omdat de gecontracteerde tijdsvensters waarin we klanten kunnen beperken vaak breder zijn dan de momenten van fysieke overschrijding.

Jaartal	Energie beschikbaar op basis van congestiemanagementcontracten (in MWh)
2025	0
2026	0
2027	0

2028	0
2029	0
2030	0
2031	0
2032	0
2033	0
2034	0
2035	0

**Tabel 5:** Schatting van beschikbare energie op basis van congestiemanagementcontracten per jaar

#### 7.4 Beschikbare energie en vermogen voor congestiemanagementdiensten

De werking van congestiemanagement is afhankelijk van de mate waarin aangeslotenen flexibiliteit aanbieden aan de netbeheerder, die dit vervolgens inkoopt. Zodra uit onderzoek blijkt dat er een bepaalde potentie aan regelbaar vermogen bij een bepaald aantal aangeslotenen is, is het aan deze partijen of het regelbaar vermogen ook daadwerkelijk beschikbaar gesteld wordt.

Indien toepassing van congestiemanagement niet mogelijk is doordat te weinig partijen hun regelbare vermogen aanbieden, heeft de netbeheerder de mogelijkheid deelnameverplichting in te stellen. Deze wettelijke ruimte geeft invulling aan de sterke maatschappelijke behoefte om het energienet optimaal te benutten.



## 8. CONCLUSIE

Voor het gebied dat wij van elektriciteit voorzien vanuit congestiegebied Grouw hebben wij een onderzoek uitgevoerd naar de toepassing van congestiemanagement. Contracten met marktpartijen zijn nog niet gesloten. Na publicatie van het onderzoek zal Liander, met inachtneming van het verwachte moment waarop de congestie zich manifesteert, dit verder met de relevante marktpartijen bespreken en contracten sluiten. Liander zal zich blijven inspannen om de mogelijkheden voor congestiemanagement te onderzoeken tot de geplande netuitbreiding heeft plaatsgevonden.

Op basis van de uitgevoerde analyse ziet Liander vooralsnog geen mogelijkheid om marktgebaseerd congestiemanagement toe te passen voor verbruik in dit congestiegebied.

Nieuwe transportverzoeken die bij ons worden ingediend, plaatsen we vooralsnog op de wachtlijst. Wanneer de netverzwaring is gerealiseerd of er flexibel vermogen wordt gecontracteerd, behandelen we deze aanvragen met inachtneming van de kaders die de Netcode Elektriciteit geeft.

Bijlage: Additionele informatie congestie managementonderzoek  
congestiegebied Grouw voor verbruik

*Lijst met postcodes in het congestiegebied*<sup>7</sup>

8494MV	8494MZ	8494NA	8494NB	8495NG	8497NH	8497NJ	8497NK	8497NL	9001AA
9001AB	9001AC	9001AD	9001AE	9001AG	9001AH	9001AJ	9001AK	9001AL	9001AM
9001AN	9001AP	9001AR	9001AS	9001AT	9001AV	9001AW	9001AX	9001AZ	9001BA
9001BB	9001BC	9001BD	9001BE	9001BG	9001BH	9001BJ	9001BK	9001BL	9001BM
9001BN	9001BP	9001BR	9001BS	9001BT	9001BV	9001BW	9001BX	9001BZ	9001CA
9001CB	9001CC	9001CD	9001CE	9001CG	9001CH	9001CJ	9001CK	9001CL	9001CM
9001CN	9001CP	9001CR	9001CS	9001CT	9001CV	9001CW	9001CX	9001CZ	9001DA
9001DB	9001DC	9001DD	9001DE	9001DG	9001DH	9001DJ	9001DK	9001DN	9001DP
9001DR	9001DS	9001EA	9001EB	9001EC	9001ED	9001EE	9001EG	9001EH	9001EJ
9001EK	9001EL	9001EM	9001EN	9001EP	9001ER	9001ES	9001ET	9001EW	9001EX
9001EZ	9001GA	9001GB	9001GH	9001GS	9001GT	9001GV	9001GW	9001GX	9001GZ
9001HA	9001HB	9001HC	9001HD	9001HE	9001HG	9001HH	9001HJ	9001HK	9001HL
9001HM	9001HN	9001HP	9001HR	9001HS	9001HT	9001HV	9001HW	9001HX	9001HZ
9001JA	9001JB	9001JC	9001JD	9001JE	9001JG	9001JH	9001JJ	9001JK	9001JL
9001JM	9001JN	9001JP	9001JR	9001JS	9001JT	9001JV	9001JW	9001JX	9001JZ
9001KA	9001KB	9001KC	9001KD	9001KE	9001LA	9001LB	9001LC	9001LD	9001LE
9001LG	9001LH	9001LJ	9001LK	9001LL	9001LM	9001LN	9001LP	9001LR	9001LS
9001LT	9001LV	9001LW	9001LX	9001LZ	9001MA	9001MB	9001MC	9001MD	9001MX
9001MZ	9001NA	9001NB	9001NC	9001ND	9001NE	9001NG	9001NH	9001NJ	9001NK
9001NL	9001NM	9001NN	9001NP	9001NS	9001NT	9001NV	9001NW	9001NX	9001PZ
9001RA	9001RB	9001TA	9001VZ	9001WB	9001WX	9001WZ	9001XN	9001XP	9001XR
9001XS	9001XT	9001XV	9001XW	9001XX	9001XZ	9001ZB	9001ZC	9001ZD	9001ZE
9001ZG	9001ZH	9001ZJ	9001ZK	9001ZL	9001ZM	9001ZN	9001ZP	9001ZR	9001ZS
9001ZT	9001ZV	9001ZW	9001ZX	9001ZZ	9003XX	9005XJ	9005XP	9005XR	9006XH
9007SC	9007SE	9007SH	9007XG	9008SL	9009XE	9011VA	9011VE	9011VN	9011VP
9011WK	9011WP	9011XA	9011XB	9011XL	9011XM	9088CB	9088CE	9215VP	9215VR
9215VV	9215VZ	9216XP	9216XR	9216XZ					

**Tabel 6:** Overzicht van postcodetabel

<sup>7</sup> Congestieproblemen in een elektriciteitsverdeelstation of middenspanningskabel kunnen zich onvoorspelbaar voordoen in (en soms buiten) een met postcodes aangeduid congestiegebied. Aan de informatie van Liander met betrekking tot de omvang van deze gebieden en de gevolgen voor klanten in deze gebieden kunnen geen rechten worden ontleend.

## Bereik van het congestiegebied o.b.v. EAN-codes met een GTV gelijk aan of groter dan 1 MW

8

EAN
Geen aansluitingen gevonden.

**Tabel 7:** *Overzicht van EAN-codes met een gecontracteerd transportvermogen gelijk aan of groter dan 1 MW*

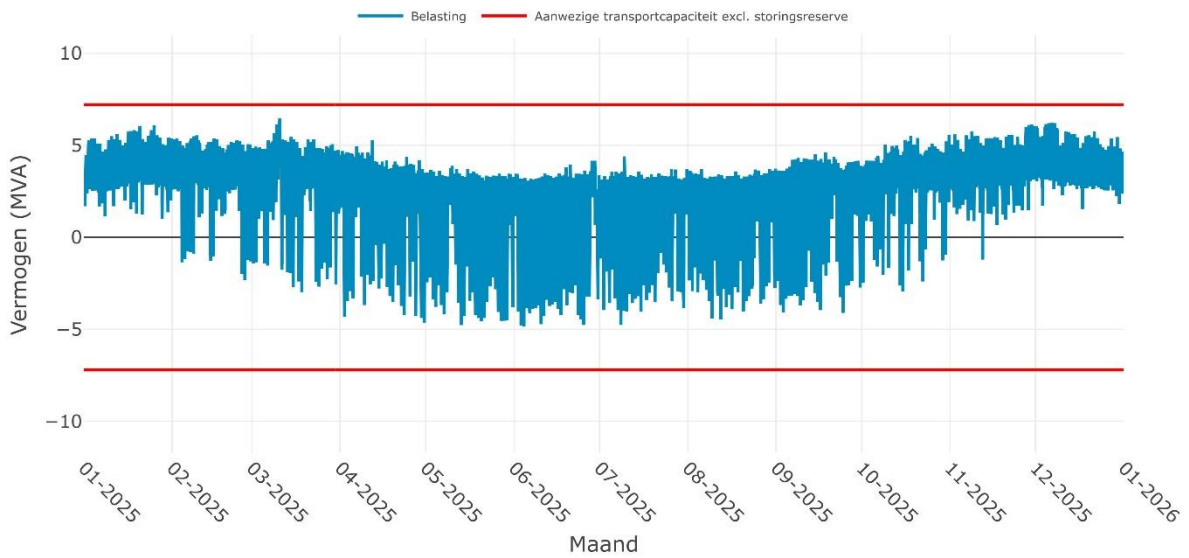
---

<sup>8</sup> De lijst betreft het bereik van het congestiegebied op basis van EAN-codes gelijk of groter dan 1 MW en behelst niet per se de EAN-codes van partijen waarmee naar aanleiding van de marktvraag afspraken zijn gemaakt.

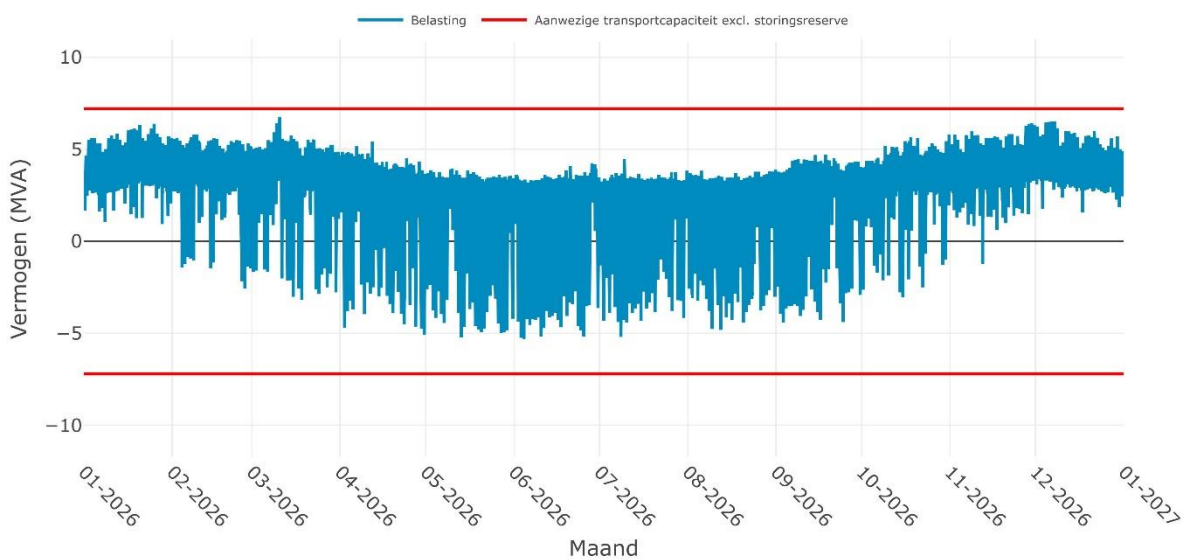
## Verwachte transporten gedurende de congestieperiode

Verwachte transportprofiel in congestiegebied Grouw voor elk jaar van de congestieperiode, tot en met de realisatie van de netverzwaring.

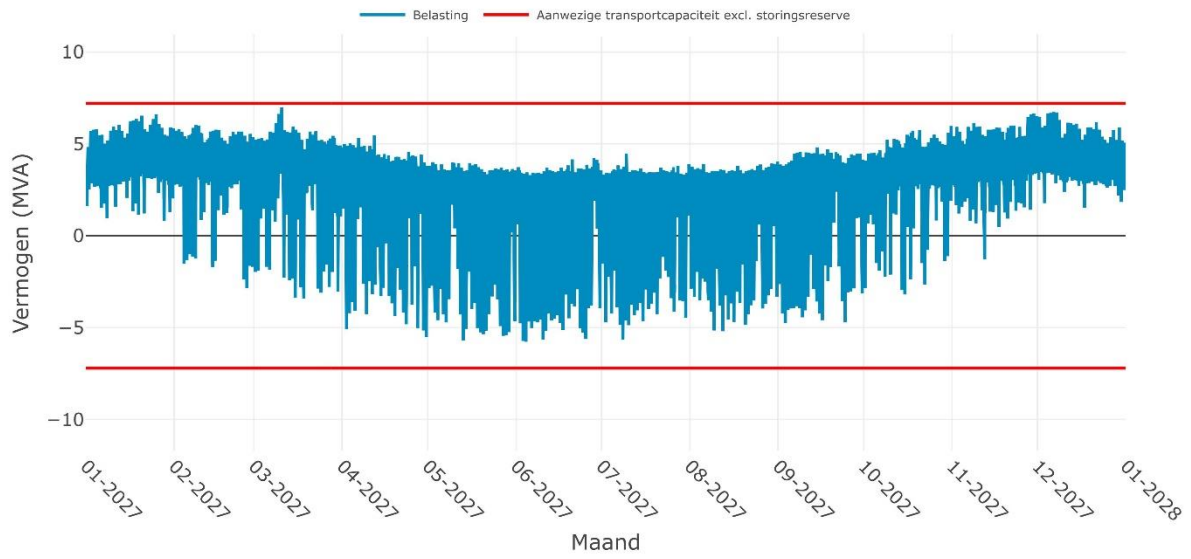
Verwachte belasting op RS GROUW 10-1i voor het jaar 2025



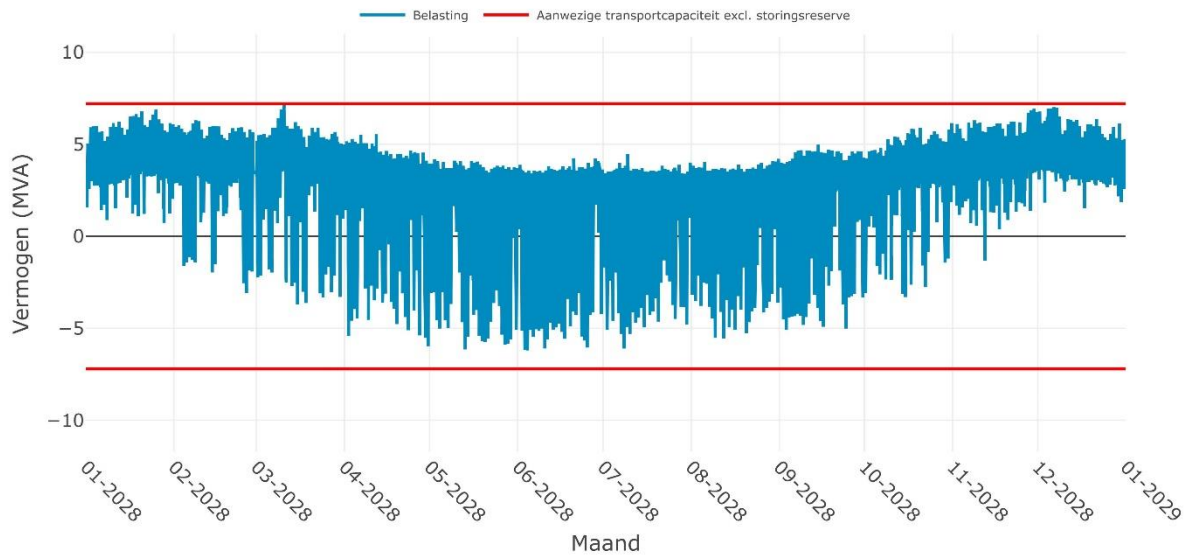
Verwachte belasting op RS GROUW 10-1i voor het jaar 2026



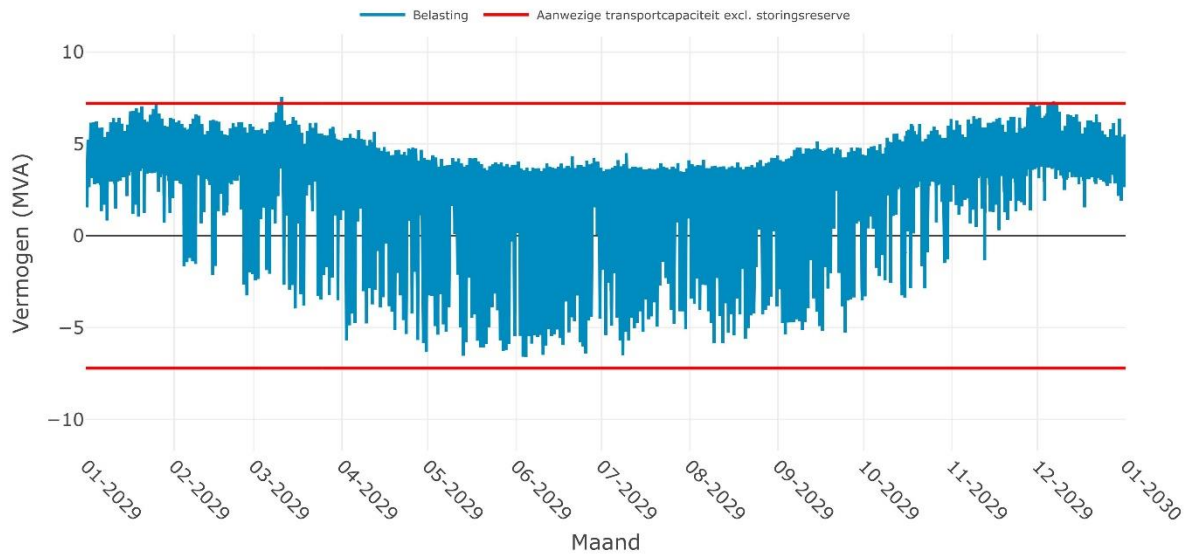
### Verwachte belasting op RS GROUW 10-1i voor het jaar 2027



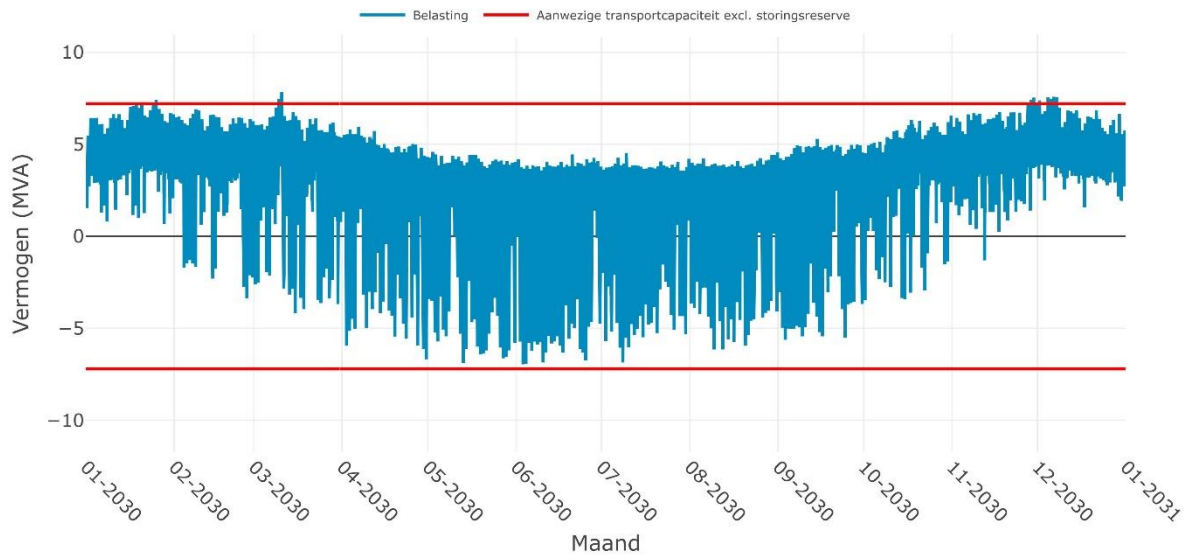
### Verwachte belasting op RS GROUW 10-1i voor het jaar 2028



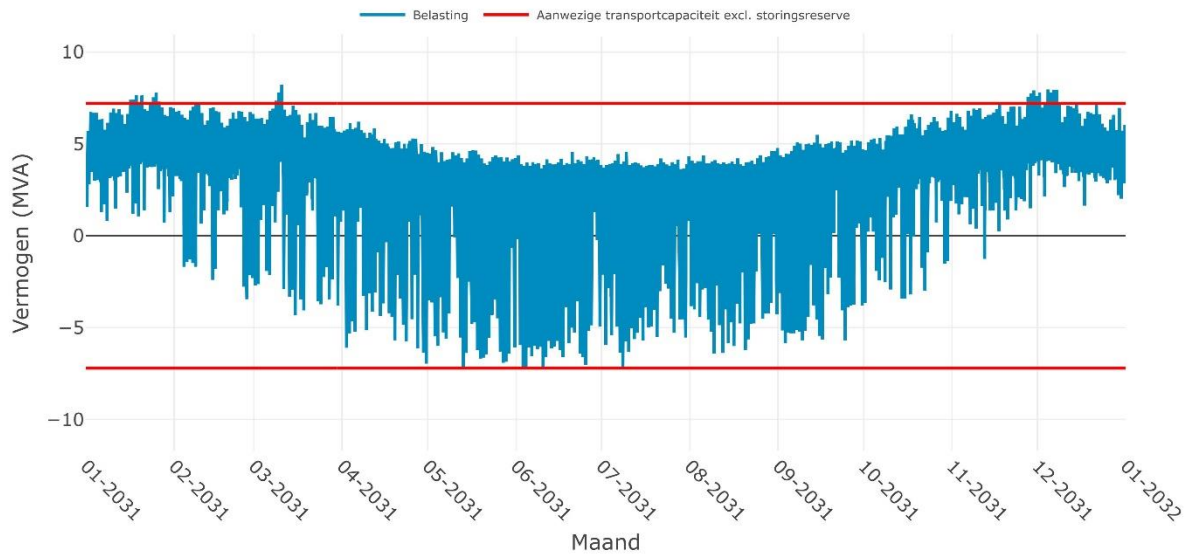
### Verwachte belasting op RS GROUW 10-1i voor het jaar 2029



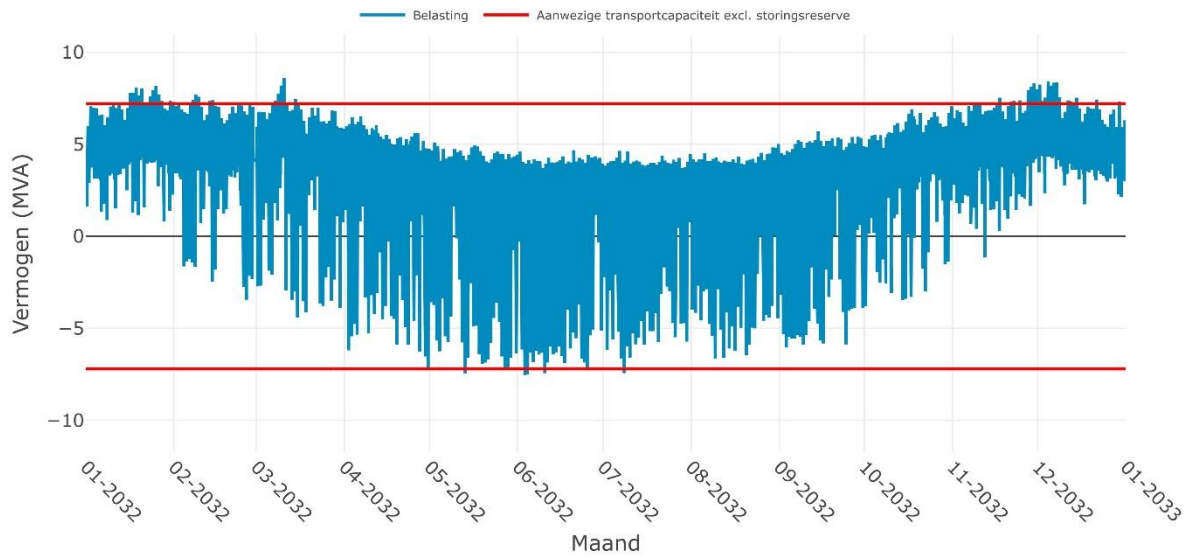
### Verwachte belasting op RS GROUW 10-1i voor het jaar 2030



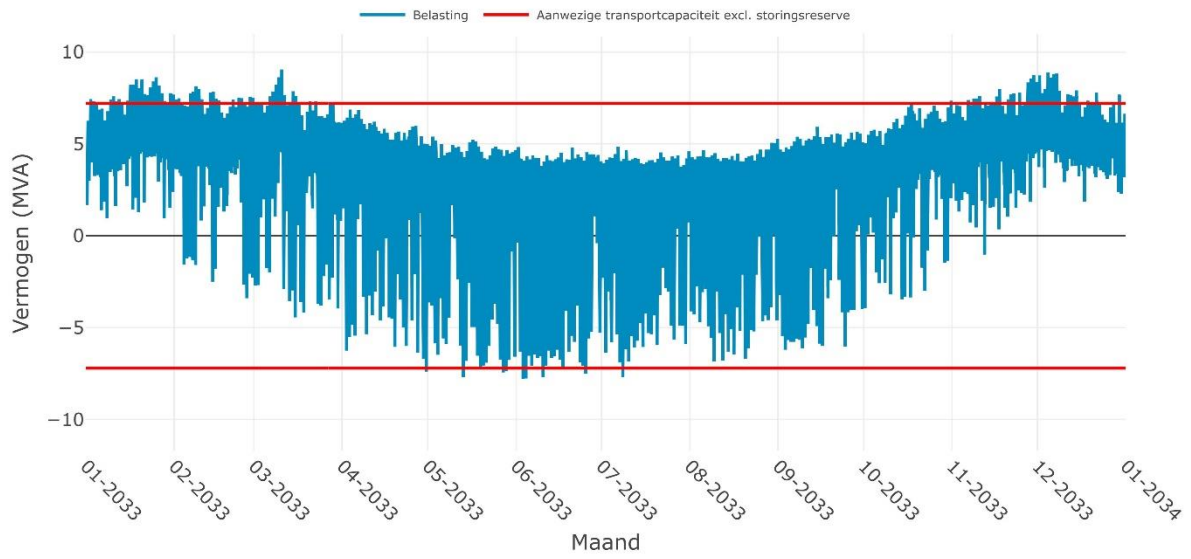
### Verwachte belasting op RS GROUW 10-1i voor het jaar 2031



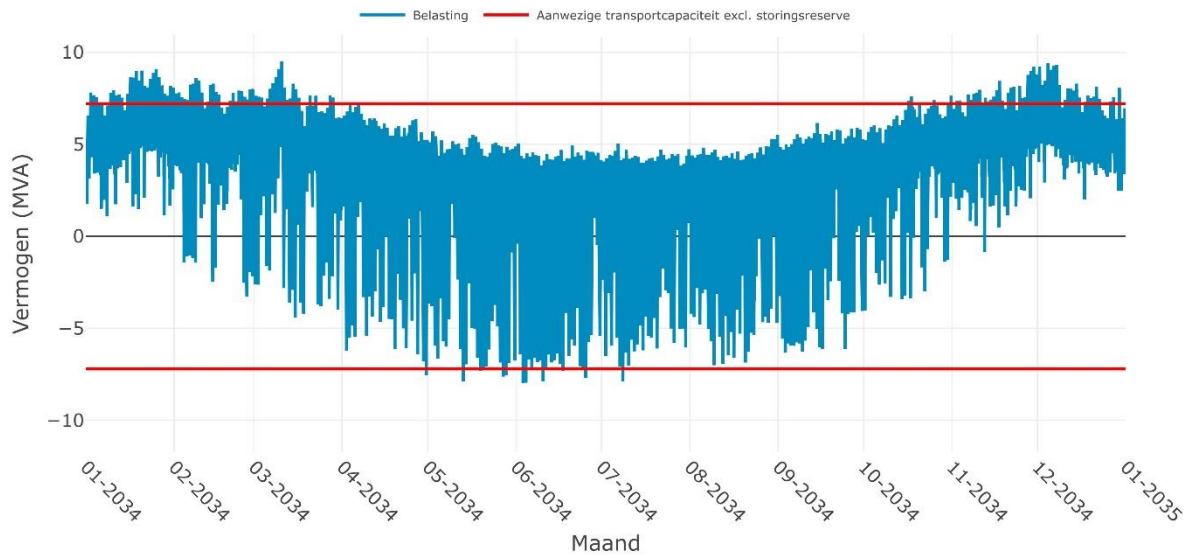
### Verwachte belasting op RS GROUW 10-1i voor het jaar 2032



### Verwachte belasting op RS GROUW 10-1i voor het jaar 2033

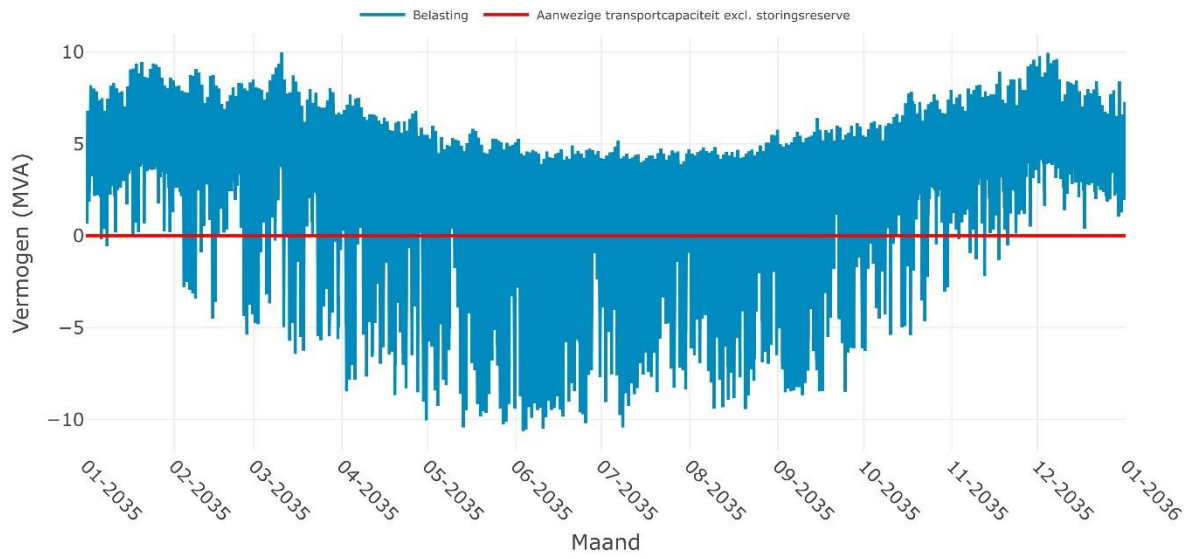


### Verwachte belasting op RS GROUW 10-1i voor het jaar 2034

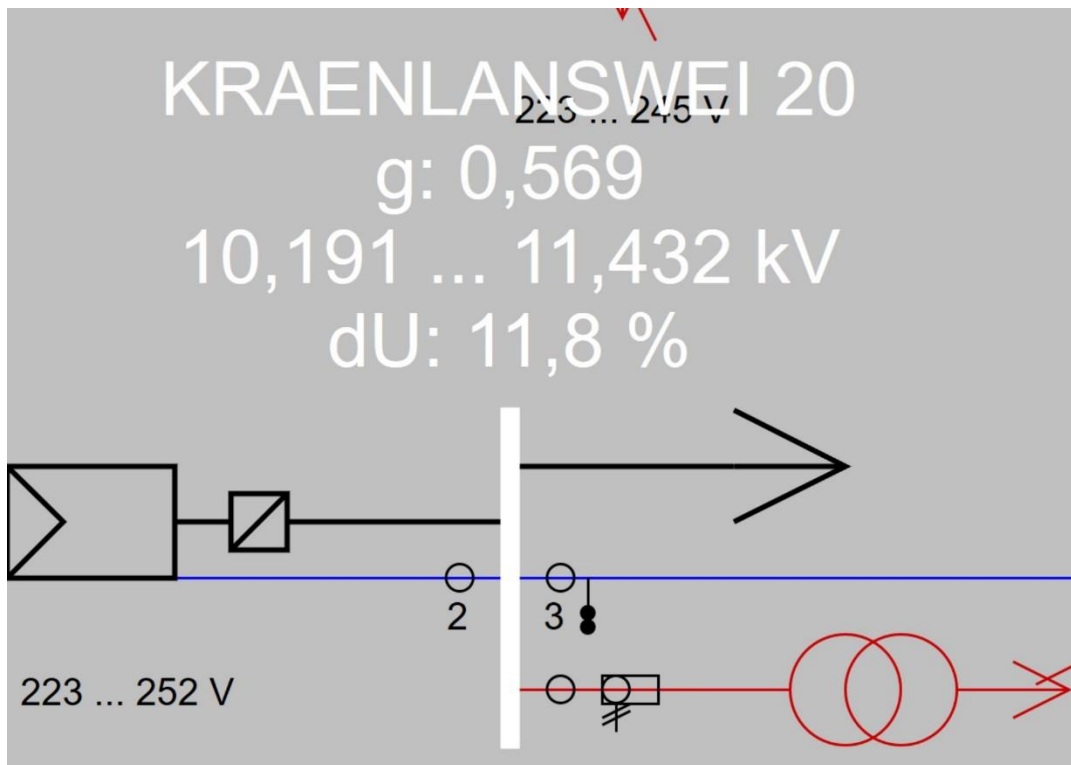




### Verwachte belasting op RS GROUW 10-1i voor het jaar 2035



**Bijlage:** Grafieken met de verwachte belasting op de kritieke netcomponent voor alle congestiejaren



**Figuur 5:** Locatie met slechtste spanningsresultaten welke buiten de beleidsgrenzen vallen

## Transportschaarste op verschillende niveaus in het elektriciteitsnet

### *Momentopname*

De gebruikte gegevens voor de berekening van de technische grens zijn een momentopname van de op dat moment bekende informatie. Liander analyseert voortdurend of er transportcapaciteit beschikbaar is om klanten met een transportaanvraag te kunnen toelaten op het elektriciteitsnet. Afhankelijk van deze analyses, en de daaruit blijkende beschikbare transportcapaciteit op het verdeelstation, kunnen nieuwe transportaanvragen worden aangesloten totdat de technische grens is bereikt.

### *Transportschaarste op verschillende niveaus in het elektriciteitsnet*

Bij een vooraankondiging van congestie kan sprake zijn van twee hoofdoorzaken:

1) **Congestie in een elektriciteitsverdeelstation.**

Een verdeelstation is aangesloten op een ander verdeelstation van Liander of op het hoogspanningsnet van TenneT. Op een verdeelstation worden de middenspanningskabels aangesloten voor transport van de elektriciteit naar klanten. Als er sprake is van congestie bij het verdeelstation zelf, heeft dit gevolgen voor alle klanten met een grootverbruikaansluiting die aangesloten zijn op het verdeelstation of het middenspanningsnet daarachter. Kan het bestaande station worden uitgebreid? Dan nemen de werkzaamheden enkele jaren in beslag. Is het nodig een nieuw verdeelstation te stichten? Dan duren de werkzaamheden meestal langer.

2) **Congestie in een middenspanningskabel.**

De middenspanningskabels hebben een spanning van 10kV of 20kV en zijn onderdeel van het middenspanningsdistributienet. Als er sprake is van congestie bij een middenspanningskabel heeft dit gevolgen voor klanten met een grootverbruikaansluiting die via middenspanningsruimtes zijn aangesloten op de desbetreffende kabel. Het uitbreiden van capaciteit bij middenspanningskabels kost doorgaans enkele jaren. In een gebied waar veel middenspanningskabels tegelijk uitgebreid worden kan dit langer duren omdat werkzaamheden op elkaar afgestemd dienen te worden.

### *Lokale transportcapaciteit knelpunten in kabels van het distributienet*

Het middenspanningsdeel van het distributienet bestaat uit een aaneenschakeling van middenspanningskabels van verschillende doorsnede en type materiaal. Het distributienet is namelijk over een zeer lange periode in de loop der jaren opgebouwd en wordt continu lokaal aangepast en uitgebreid. De doorsnede en het type materiaal van een kabel bepalen de capaciteit. Het is daarom niet mogelijk om één bepaalde waarde te definiëren voor middenspanningskabels die eenduidig de technische transportcapaciteit weergeeft. Dit is variabel en afhankelijk van waar een klant is aangesloten. In de vooraankondiging wordt alleen de technische transportcapaciteit van de hoofdkabel benoemd: dit is de kabel waarmee een middenspanningskabel aangesloten is op een elektriciteitsverdeelstation. Als deze hoofdkabel op zichzelf wel voldoende totale beschikbare capaciteit heeft, kunnen er nog steeds lokale capaciteitsproblemen optreden vanwege de diversiteit aan opbouw van middenspanningskabels. Hier kijken we in de netanalyse naar.

### *Kwaliteit van de spanning*

De Netcode elektriciteit en de NEN-EN 50160 schrijven voor aan welke normen de spanning op de netten moet voldoen. Deze normen beschrijven een bandbreedte voor de op een aansluiting aan te leveren spanningskwaliteit. De spanningskwaliteit wordt bepaald door enerzijds een samenspel van het verbruik en teruglevering van verschillende klanten op middenspanningskabel en anderzijds door onder andere de diameter van de middenspanningskabel, de lengte van de middenspanningskabel en de capaciteit van een elektriciteitsverdeelstation om de spanning al dan niet te kunnen regelen. Soms zien we een grote verandering in de combinatie van verbruik en teruglevering. Dan kunnen de geldende spanningskwaliteitsnormen eerder overschreden worden dan de maximale technische transportcapaciteit. Dat gebeurt bijvoorbeeld wanneer de teruglevering door bestaande en nieuwe klanten snel groeit. Dit is in het bijzonder aan de orde in de netten in de buitengebieden, die van oudsher bedoeld waren voor relatief weinig transport van elektriciteit.

Spanningsproblemen kunnen zich daarmee dus ook voordoen wanneer op zichzelf genomen een distributienet voldoende beschikbare technische transportcapaciteit heeft. In veel gevallen zal het noodzakelijk zijn het elektriciteitsnet te vergroten om de spanningskwaliteit weer binnen geldende normen te krijgen.

### *Kortsluitvermogen*

De Netcode Elektriciteit schrijft voor aan welke technische normen de elektriciteitsnetten moeten voldoen. Een deel van de ontwerpparameters heeft betrekking op de zogenaamde kortsluitvastheid van installaties. Kortsluitvastheid is de maximale kortsluitstroom (en daarmee het maximale kortsluitvermogen) waarbij een kortsluiting veilig en effectief kan worden onderbroken, zonder dat het resulteert in mechanische en/of thermische schade aan de installaties. De omvang van de kortsluitstroom wordt bepaald door zowel de voeding vanuit het hoger gelegen elektriciteitsnet als de eventuele bijdrage vanuit het lager gelegen elektriciteitsnet. Het gaat dan met name om opwek door aggregaten, windparken en kortgesloten draaiende motoren en in beperkte(re) mate door zonneparken. Heeft een distributienet op zich voldoende beschikbare capaciteit? Dan kunnen om bovenstaande redenen de normen van kortsluitvermogen alsnog overschreden worden. Meestal is het dan nodig om het elektriciteitsnet te verzwaren. Zo krijgen we het kortsluitvermogen weer binnen de geldende normen.

### *Beperkingen niet direct voor alle type aansluitingen in postcodegebied van toepassing*

Bij congestie in een elektriciteitsverdeelstation of middenspanningskabel kan het zijn dat niet alle nieuwe aanvragen in de genoemde postcodegebieden, tezamen het congestiegebied, daarmee geconfronteerd worden. De wetgeving schrijft voor dat klanten afhankelijk van de gevraagde capaciteit op een voorgeschreven wijze dienen te worden aangesloten. Dit betekent dat klanten met een vermogen groter dan 2 MVA niet per se te maken krijgen met het tekort aan capaciteit in het lokale distributienet, doordat zij rechtstreeks op het elektriciteitsverdeelstation dienen te worden aangesloten.

Het kan in enkele gevallen in een congestiegebied voorkomen dat een klant alsnog transportcapaciteit toegewezen krijgt. Dit wordt per aanvraag beoordeeld en is afhankelijk van de lokale situatie van het elektriciteitsnetwerk. Er kunnen meerdere kabels door een postcodegebied lopen en zodoende kan het voorkomen dat als gevolg van een congestieknelpunt in één van de middenspanningskabels een postcodegebied als congestiegebied aangeduid wordt. Tegelijkertijd kan er op een andere middenspanningskabel in datzelfde postcodegebied nog wel ruimte beschikbaar zijn.



## Congestie management onderzoek

Onderzoek naar de toepasbaarheid van congestie management voor teruglevering in congestie gebied Grouw 17-10-2024

## Inhoudsopgave

Congestiemanagementonderzoek	36
Inhoudsopgave	37
Samenvatting	39
1. Inleiding	40
2. Congestiegebied	41
2.1 Beschrijving situatie (vaststelling congestie)	41
2.2 Gebiedsomschrijving	41
2.3 Periode van congestie	42
2.4 Verwijzing naar EAN's van grootverbruikers in dit congestiegebied	42
2.5 Onzekerheden	42
3. Omvang van de congestie	43
3.1 Netontwerpcriteria, aangehouden reservecapaciteit en operationele veiligheid	43
3.2 Aanwezige transportcapaciteit	44
3.3 Benodigde transportcapaciteit	45
3.4 Gevraagde transportcapaciteit	45
3.5 Prognose van de transportbehoefte	45
3.6 Vaststelling congestie	46
3.7 Verwachte transportbelasting	46
3.8 Duur structurele congestie	48
4. Technische analyse van het congestiegebied	49
4.1 Bepaling van het regelbaar vermogen	49
4.2 Bepaling van de technische grens	49
4.3 Beoordeling van het toegestane kortsluitvermogen	50
4.4 Technische maatregelen voor een veilig net bij toepassing van congestiemanagement	50
5. Financiële analyse van het congestiegebied	51
5.1 Bepaling van de financiële grens	51
6. Toepassing van congestiemanagement	52
6.1 Criteria voor toepassing van congestiemanagement	52
7. Marktanalyse van het congestiegebied	53
7.1 Inleiding	53
7.2 De wijze van uitvoering van de marktvraag	53
7.3 Potentieel voor congestiemanagement	53
7.4 Beschikbare energie voor congestiemanagementdiensten	53
8. Conclusie	54

Additionele informatie congestiemanagementonderzoek congestiegebied Grouw voor teruglevering  
55

Bijlage: Transportschaarste op verschillende niveaus in het net 64

## Samenvatting

Liander heeft het onderzoek naar de toepasbaarheid van congestiemanagement in het congestiegebied Grouw afgerond. Dit onderzoek richt zich op de congestie met betrekking tot het terugleveren van elektriciteit in het genoemde congestiegebied.

Uitkomst van het onderzoek is dat er in potentie geen flexibel vermogen beschikbaar is bij klanten met een bestaande aansluiting boven 1 Megawatt (MW) op het elektriciteitsnet.

Liander spant zich in om in dit gebied mogelijkheden voor congestiemanagement te blijven onderzoeken totdat de gehele geplande netverzwaring heeft plaatsgevonden.

### *Duur van de congestieperiode*

De structurele congestie zal voortduren totdat Liander de noodzakelijke uitbreidingen op hoogspanning en middenspanning voor congestiegebied Grouw heeft gerealiseerd. Conform de planning zoals opgenomen in het investeringsplan is de verwachting dat het uitbreiden van de stationscapaciteit, het uitbreiden van het distributienet en/of herverdelen van de belasting in het vierde kwartaal van 2034 gereed zal zijn. Deze planning kan wijzigen en kan worden afgestemd op de planning c.q. realisatie van benodigde hoogspanningsnet-uitbreidingen van TenneT.

Wanneer door congestiemanagement transportcapaciteit beschikbaar komt in congestiegebied Grouw, is die mogelijk onvoldoende om alle bestaande transportaanvragen toe te kunnen kennen. Dat laatste kan ook onmogelijk zijn vanwege transportschaarste op onderliggende- of bovenliggende netvlakken.

Graag nodigt Liander aangeslotenen met een gecontracteerd transportvermogen van minimaal 1 MW in het congestiegebied Grouw nogmaals uit om na te gaan of zij nu of op een later moment tegen vergoeding kunnen bijdragen aan congestiemanagement. Aangeslotenen met een gecontracteerd transportvermogen kleiner dan 1 MW in het congestiegebied Grouw kunnen zich daartoe bij Liander melden via een erkend CSP.

## 1. Inleiding

Liander heeft voor congestiegebied Grouw de mogelijkheden voor congestiemanagement voor teruglevering van elektriciteit onderzocht. Er wordt congestie afgeroepen wanneer er een (verwacht) structureel tekort is aan beschikbare transportcapaciteit en/of er problematiek in de spanningshuishouding is. Met congestiemanagement wordt geprobeerd de structurele beperkte ruimte op het elektriciteitsnet te (her)verdelen totdat de benodigde verzwaring van het elektriciteitsnet gereed is. In dit rapport worden de resultaten van het onderzoek naar mogelijkheden voor het toepassen van congestiemanagement uiteengezet.

Op 19-3-2020 heeft Liander de eerste vooraankondiging gedaan voor dit congestiegebied.

De gevraagde capaciteit kan niet ter beschikking worden gesteld omdat dat zowel tot een te hoge stroombelasting en (versnelde) uitval van netcomponenten zou leiden als tot ontoelaatbare spanningsvariaties. Bij een te hoge of te lage spanning werken de aangesloten installaties mogelijk niet als gewenst of kunnen deze schade oplopen. In dit rapport beantwoorden we de vraag in welke mate we congestiemanagement kunnen inzetten om de gevraagde transportcapaciteit te bieden.

De toepassing van congestiemanagement is beschreven in de Netcode Elektriciteit.<sup>9</sup>

Dit rapport begint met de beschrijving en technische analyse van de netsituatie en de aanwezige transportcapaciteit. Daarna brengen we de spanningsproblematiek en de benodigde en gevraagde transportcapaciteit in kaart. Vervolgens onderzoeken we of we, en in welke mate, extra transportvermogen kunnen realiseren door de toepassing van congestiemanagement

Capaciteitsproblemen en problemen gerelateerd aan spanning en/of kortsluitvermogen in een elektriciteitsverdeelsstation of op middenspanningskabel kunnen zich onvoorspelbaar voordoen in (en soms buiten) een met postcodes aangeduid congestiegebied. Aan de informatie van Liander met betrekking tot de omvang van deze gebieden, de aanwezige en gecontracteerde capaciteit en de gevolgen voor specifiek afnemers in deze gebieden kunnen geen rechten worden ontleend. Kijk in de postcodechecker voor actuele informatie en einddata van de verdeelstations en middenspanningskabels in dit congestiegebied.<sup>10</sup>

---

<sup>9</sup>De Netcode Elektriciteit is een Besluit van de Autoriteit Consument en Markt, kenmerk ACM/DE/2016/202151, houdende de vaststelling van de voorwaarden als bedoeld in artikel 31 van de Elektriciteitswet 1998. De huidige versie van de Netcode Elektriciteit is te raadplegen via <https://wetten.overheid.nl/BWBR0037940/2024-07-05>.

<sup>10</sup> "Controleer de beschikbare capaciteit op uw locatie", [Capaciteit op uw grootzakelijke locatie | Liander](#)



## 2. Congestiegebied

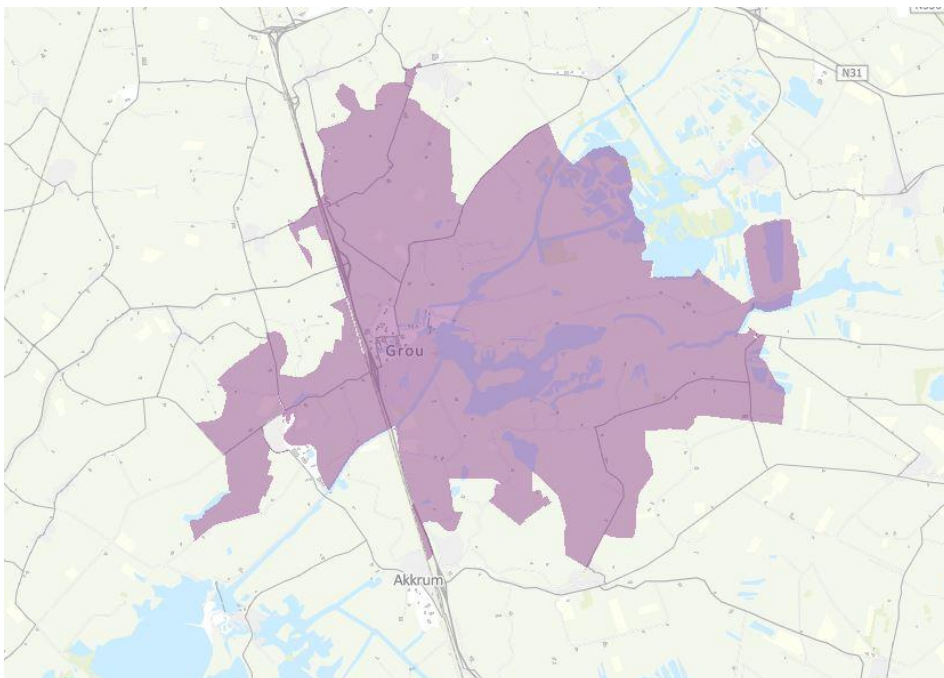
### 2.1 Beschrijving situatie (vaststelling congestie)

In congestiegebied Grouw gevoed door verdeelstations en middenspanningskabels, hierna genoemd congestiegebied Grouw is voor teruglevering van elektriciteit de grens bereikt van de technische transportcapaciteit van de netwerkcomponenten en van de spanningshuishouding. Hierdoor is er sprake van congestie. Het gevolg is dat we op dit moment niet in alle gevraagde transportcapaciteit kunnen voorzien voor de teruglevering van elektriciteit. Hierbij gaat het onder andere om nieuwe transportverzoeken van grootverbruikers en om verzoeken om verhoging van de transportcapaciteit voor bestaande grootverbruikers. Behalve door een tekort aan transportvermogen en/of spanningsproblematiek op het station kan congestie ontstaan wanneer er een tekort is aan transportvermogen en/of spanningsproblematiek is in het distributienet. In de configuratie van het distributienet wordt altijd rekening gehouden met de storingsreserve en de eisen hiervoor uit de Netcode3. Zo kunnen zowel nieuwe transportaanvragen als het huidige transportvermogen in combinatie met autonome groei (door bijvoorbeeld zonnepanelen en elektrische warmtepompen) zorgen voor congestie, nu en in de toekomst.

Op 18-3-2021 heeft Liander een vooraankondiging voor structurele congestie gedaan voor dit congestiegebied. Nieuwe transportaanvragen plaatsen we sinds de vooraankondiging van congestie op onze wachtlijst.

### 2.2 Gebiedsomschrijving

Het congestiegebied staat weergegeven in de volgende kaart.



**Figuur 1:** Kaart van het congestiegebied.

Het gebied met congestie voor afname omvat de volgende postcodes: 8494MV tot en met 9216XZ.

### *2.3 Periode van congestie*

Liander investeert volop in de uitbreiding van het elektriciteitsnet. Ook in dit gebied gaan we werkzaamheden uitvoeren om het elektriciteitsnet uit te breiden. Liander verwacht de werkzaamheden voor het uitbreiden van het elektriciteitsnet op zijn vroegst in het vierde kwartaal van 2034 afgerond te hebben. We lossen dit op door het uitbreiden van de stationscapaciteit, het uitbreiden van het distributienet en/of herverdelen van de belasting.

Hiermee kan van dit distributienet en transportnet zowel de technische transportcapaciteit worden verhoogd als de spanningshuishouding worden verbeterd. Na de volledige ingebruikname van de geplande netverzwaring kan naar verwachting de gevraagde transportcapaciteit worden voorzien. Wanneer middels congestiemanagement transportcapaciteit beschikbaar komt in het congestiegebied, is die mogelijk onvoldoende om alle bestaande transportaanvragen toe te kunnen kennen. Dat laatste kan ook onmogelijk zijn vanwege transportschaarste op onderliggende- of bovenliggende netvlakken.

### *2.4 Verwijzing naar EAN's van grootverbruikers in dit congestiegebied*

In bijlage A is een lijst opgenomen met de EAN-codes van de aanwezige grootverbruikers in congestiegebied Grouw

### *2.5 Onzekerheden*

Een congestieonderzoek bevat onzekerheid omdat toekomstige netwerk- en marktsituaties worden gesimuleerd. De uitkomsten van een congestieonderzoek zijn gebaseerd op prognoses, inschattingen op basis van historische data en analyses, en beoordelingen van experts. Niettegenstaande deze inherente onzekerheden dient een congestieonderzoek te leiden tot een concrete conclusie: welke transportverzoeken kunnen worden gehonoreerd met toepassing van congestiemanagement? Na afronding van een congestieonderzoek kan de feitelijke omvang van de transportcapaciteit die alsnog kan worden toegekend gunstiger of minder gunstig uitvallen dan in het rapport is voorzien. Dit als gevolg van diverse feitelijke omstandigheden die zich kunnen voordoen zoals: onvoorziene niet-beschikbaarheid van netwerkelementen, onvoldoende mogelijkheden om onderhoud te verschuiven, veranderingen in gebruiksprofielen van bestaande aansluitingen van klanten groter dan 1 MW, onvoldoende beschikbaar regelbaar vermogen en afwijkingen ten opzichte van de veronderstelde gelijktijdigheid van variabele duurzame elektriciteitsproductie (zoals het weer).

Daarnaast is het altijd enigszins onzeker wat het eerste moment is waarop de transportproblemen feitelijk zullen optreden, onder meer omdat het lastig blijkt om het tempo van de autonome groei van het feitelijk benutte transportvermogen binnen het gecontracteerde transportvermogen nauwkeurig te voorspellen.

In dit onderzoek heeft Liander op basis van huidige informatie de meest realistische inschatting van de toekomstige situatie gemaakt. Bij wijzigingen door onvoorziene invloeden, zal Liander te allen tijde de veiligheid en leveringszekerheid van vermogen vooropstellen en zich daarbinnen maximaal inspannen om het gevraagde transportvermogen te faciliteren.

### 3. Omvang van de congestie

#### 3.1 Netontwerpcriteria, aangehouden reservecapaciteit en operationele veiligheid

Bij het ontwerp van het elektriciteitsnet worden de relevante netontwerp- en bedrijfsvoeringscriteria in de Netcode Elektriciteit en het Besluit uitvalsituaties hoogspanningsnet gehanteerd.<sup>11</sup>

##### *Aangehouden storingsreserve bij verdeelstations*

Daar waar vereist, wordt de enkelvoudige storingsreserve (de aangehouden reservecapaciteit) in acht genomen. Met inachtneming van de hoog te houden betrouwbaarheid van het net en de leveringszekerheid voor aangeslotenen wordt, waar mogelijk en toegestaan, de enkelvoudige storingsreserve losgelaten. Een enkelvoudige storingsreserve wil zeggen dat er één component moet kunnen uitvallen zonder (langdurige) onderbreking van het transport. Doordat het knelpunt in het congestiegebied betrekking heeft op teruglevering mag gebruikt worden gemaakt van de vluchtstrook in de normaal situatie.

##### *Transportcapaciteit en operationele veiligheidsgrenzen*

Bij het vaststellen van de omvang van de technische stroomcapaciteit van congestiegebied Grouw zijn de fabrieksspecificaties van de relevante netcomponenten in het transportnet het uitgangspunt voor de belastbaarheidslimiet - en daarmee de operationele veiligheidsgrenzen - van deze netcomponenten. De fabrieksspecificaties geven de operationele veiligheidsgrenzen van de relevante netcomponenten weer.

De mate waarin de netcomponenten belast kunnen worden, wordt dynamische belastbaarheid genoemd. De temperatuur van de relevante componenten bij belasting is hierbij doorslaggevend. De mogelijkheden tot dynamische belastbaarheid van netcomponenten kunnen per component en per locatie van de component verschillen. Zo kunnen het patroon van de verwachte belasting, maar ook de weersomstandigheden bij een buitenluchtopstelling van een component een rol spelen bij de dynamische belastbaarheid.

De aanwezige transportcapaciteit wordt vastgesteld door de belastbaarheden van alle hiervoor relevante componenten in het betreffende netdeel te analyseren. Van alle geanalyseerde componenten is de component met de laagste belastbaarheid bepalend voor de aanwezige transportcapaciteit.

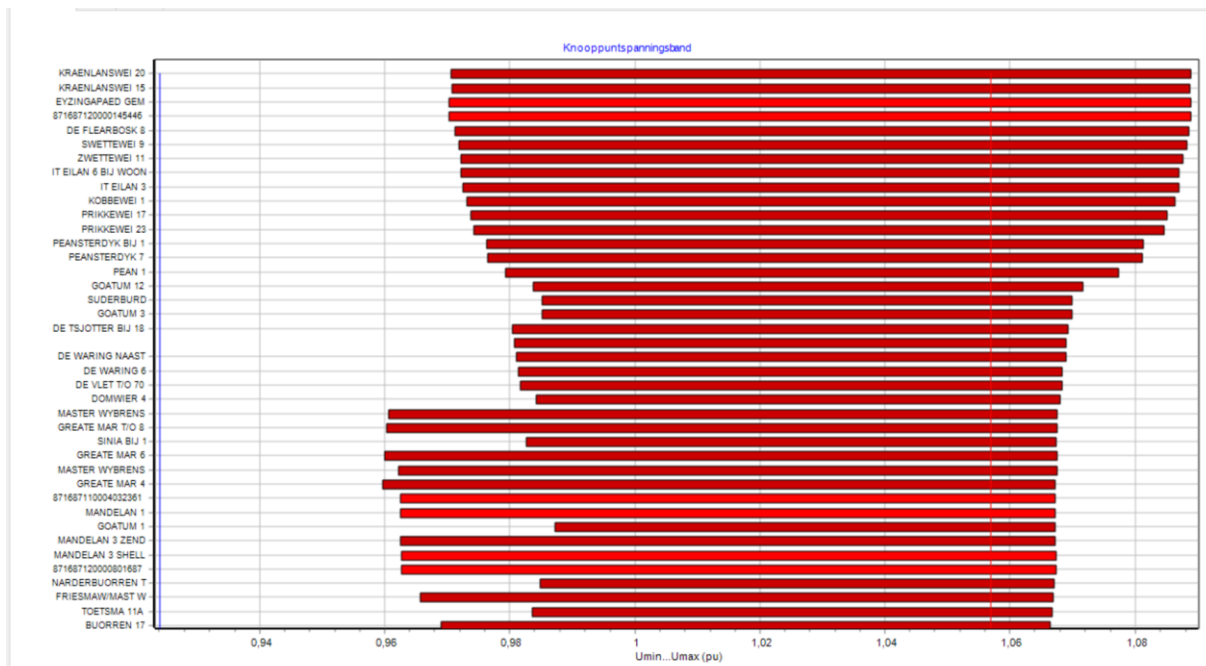
Als netbeheerder moeten we ervoor zorgen dat we aan de spanningskwaliteitseisen moeten voldoen zoals voorgeschreven in de Netcode. In de bijlage wordt hier een toelichting op gegeven.

##### Vaststelling spanningscongestie

In dit congestiegebied is er ook sprake van spanningscongestie. Dit kan zowel op het verdeelstation als in het distributienet ontstaan en is niet samen te vatten in een tabel van aanwezige transportcapaciteit c.q. gevraagde transportcapaciteit, omdat de problematiek niet in de technische transportcapaciteit maar in de spanningshuishouding zit. Om deze reden wordt in dit onderzoek niet gekeken naar de technische transportcapaciteit voor teruglevering. De technische transportcapaciteit is niet bepalend voor de spanningsproblematiek en biedt om die reden geen handvat voor congestiemanagement mogelijkheden.

---

<sup>11</sup> Zie 'Bijlage: Algemene toelichting op netcapaciteit en congestie' en art. 4a.1 e.v. van het Koninklijk Besluit investeringsplan en kwaliteit elektriciteit en gas (uitvalsituaties hoogspanningsnet).



**Figuur 2:** Spanningscongestie

Bovenstaande figuur toont de geprognostiseerde maximale en minimale spanning op het kritieke middenspannings netcomponent rekeninghoudende met verschillende scenario's en autonome groei. Liander netontwerp hanteert grenzen aan de toelaatbaar spanning in haar middenspanningsnet om te voldoen aan de wettelijke afspraken betreffende de kwaliteit van leveren<sup>12</sup>. Het inpassen van meer klanten op deze asset leidt tot het (verder) overschrijden van de spanningsgrenzen en heeft als gevolg dat Liander niet meer aan haar wettelijke verplichting kan voldoen.

### 3.2 Aanwezige transportcapaciteit

In deze paragraaf beschrijven we de aanwezige transportcapaciteit. Het begrip 'aanwezige transportcapaciteit' is gedefinieerd in de Begrippencode Elektriciteit als: "De maximale capaciteit die een net aan kan, met inachtneming van de van toepassing zijnde netontwerpcriteria en operationele veiligheidsgrenzen." De aanwezige transportcapaciteit geeft daarmee de maximale transportcapaciteit weer die een net fysiek kan faciliteren. Deze waarde kan anders zijn voor afname van het net dan voor invoeding in het net. Zoals eerder aangegeven wordt er voor het congestie gebied, inclusief het distributienet, uitgegaan van de technische transportcapaciteit van het verdeelstation of meerdere verdeelstations bij elkaar.

Transportcapaciteit voor teruglevering is gelijk aan 7,2 MVA

De aanwezige transportcapaciteit wordt verkregen uit een redundant bedreven deel van het net en een niet-redundant bedreven deel (vluchtstrook). Voor de transportcapaciteit die Liander met behulp van het inzetten van het niet-redundante bedreven deel toe kent, komen uitsluitend afnemers/aangeslotenen in aanmerking die beschikken over een door Liander op afstand af te schakelen aansluiting; aansluitingen voor een productie-installatie met een aansluitcapaciteit >2 MVA. Zodat gedurende storingen en onderhoud de leveringszekerheid gewaarborgd kan worden voor de aangeslotenen met transportrechten die met behoud van redundantie zijn toegekend.

De aanwezige transportcapaciteit op congestiegebied Grouw is 7,2 MVA, inclusief losgelaten storingsreserve. Deze wordt verhoogd van 7,2 MVA naar 7,2 MVA, doordat er een verzwaren, nieuw

<sup>12</sup> Zie 7,3 van de Netcode Elektriciteit: <https://wetten.overheid.nl/BWBR0037940/2024-07-05#Hoofdstuk7>

transformatorstation of investering wordt gerealiseerd. De aanwezige transportcapaciteit van dit station blijft hetzelfde. Het station zal worden ontlast door het gedeeltelijk overnemen van belasting door omliggende voedingsgebieden. Na de benodigde netverzwaring zal er voldoende transportcapaciteit in het net aanwezig zijn om de schaarste op te lossen. Voor de verdere berekeningen in dit congestieonderzoek wordt gebruik gemaakt van de aanwezige transportcapaciteit zoals hier beschreven inclusief het niet-redundante deel

### *3.3 Benodigde transportcapaciteit*

Het begrip 'benodigde transportcapaciteit' is gedefinieerd in de Begrippencode Elektriciteit als: *“De transportcapaciteit nodig om aan de vraag naar transport van alle gecontracteerde aangeslotenen in een (deel)net te voldoen, als bedoeld in artikel 2.3 van de Regeling investeringsplan en kwaliteit elektriciteit en gas.”* De benodigde transportcapaciteit is dus de transportcapaciteit die we nodig hebben om aan de transportvraag van de aangeslotenen te voldoen.

Bij de bepaling van de benodigde transportcapaciteit hebben wordt gekeken naar de transporten van alle klanten die reeds een goedgekeurde transportaanvraag hebben. Verder wordt bij de voorspelling van de benodigde transportcapaciteit ook de autonome groei van het transport van kleinverbruikers tijdens de congestieperiode meegenomen. Deze omvat de groei van de transportvraag voor bestaande kleinverbruikers binnen hun aansluitcapaciteit, de geplande verduurzaming van woonwijken (inclusief de effecten van de warmtetransitie op de elektriciteitstransporten) en transporten voor geplande nieuwbouw van woningen.

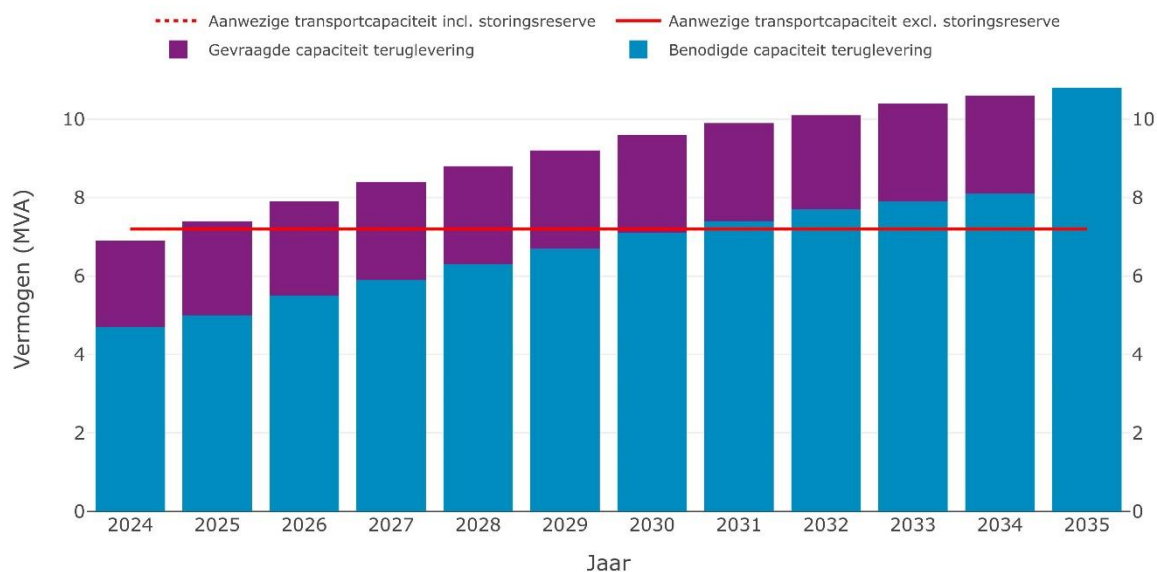
### *3.4 Gevraagde transportcapaciteit*

Volgens de Begrippencode Elektriciteit wordt onder gevraagde transportcapaciteit het volgende verstaan: *“De transportcapaciteit nodig om aan de vraag naar transport van één individuele aangeslotene, namelijk de aanvrager, te voldoen.”* De gevraagde transportcapaciteit is de transportcapaciteit die nodig is om aan alle vraag naar transport te voldoen als gevolg van additionele aansluitingen en/of groei in transportbehoefte van bestaande aansluitingen.

### *3.5 Prognose van de transportbehoefte*

Op basis van de nieuwe transportaanvragen die bij ons bekend zijn, komen wij tot de volgende prognose voor de transportbehoefte in het congestiegebied. De aanwezige transportcapaciteit voor het laatste jaar van congestie is 7,2 MVA, de benodigde transportcapaciteit voor het laatste jaar van congestie is 8,1 MVA en de gevraagde transportcapaciteit voor het laatste jaar van congestie is 2,5 MVA. Het beschikbaar transportvermogen is dan -0,9 MVA.

## RS GROUW 10-1i voor teruglevering



**Figuur 2:** Ontwikkeling van de aanwezig transportcapaciteit op congestiegebied Grouw tot en met het vierde kwartaal van 2034

In Figuur 2 gaan we uit van de gevraagde transportcapaciteit, in lijn met de huidige omvang van de wachtlijst. We verwachten dat er in de komende jaren nog nieuwe transportaanvragen worden gedaan. De gevraagde transportcapaciteit neemt dan nog verder toe dan waar we nu van uitgaan. Indien er een storingsreserve aanwezig is, kan deze alleen worden gebruikt door aangeslotenen zoals omschreven in paragraaf 3.2.

### 3.6 Vaststelling congestie

In de Begrippencode Elektriciteit wordt de beschikbare transportcapaciteit gedefinieerd als:  
*“Het deel van de aanwezige transportcapaciteit welke niet wordt ingezet om aan de benodigde transportcapaciteit te voldoen. De beschikbare transportcapaciteit is gelijk aan het verschil tussen de aanwezige transportcapaciteit en de benodigde transportcapaciteit.”*

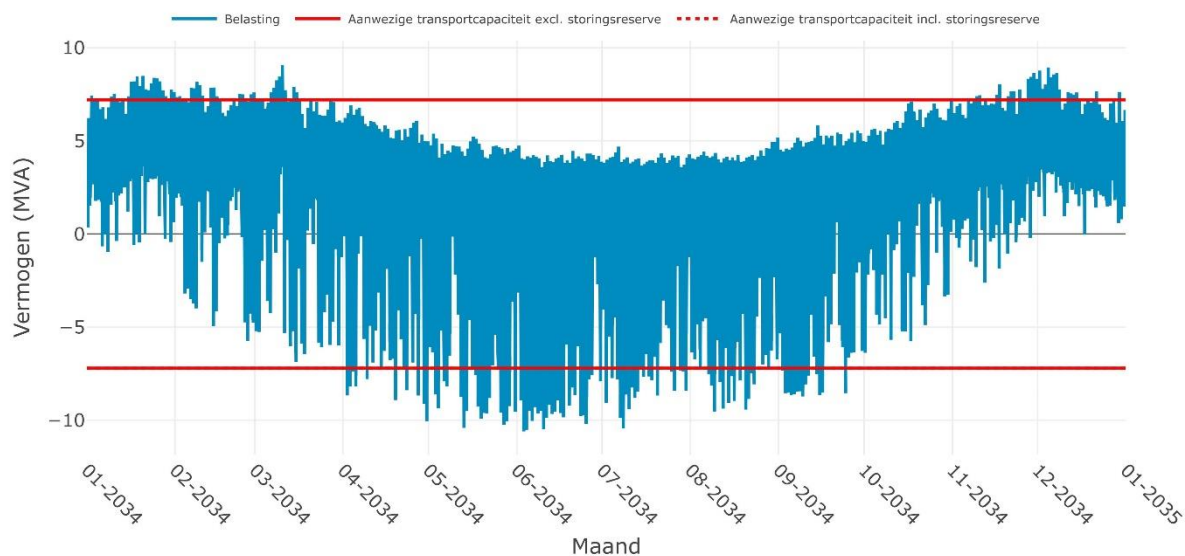
Uit bovenstaande blijkt dat de aanwezige transportcapaciteit niet voldoende is om te voorzien in de benodigde en gevraagde transportcapaciteit. Er is geen extra transportcapaciteit beschikbaar. Sterker nog, er is een tekort.

De verwachte omvang van het structurele tekort aan transportcapaciteit is circa -0,9 MVA in de periode tot de realisatie van de geplande netverzwaring. Dit tekort kan toenemen in het geval van nieuwe transportaanvragen.

### 3.7 Verwachte transportbelasting

Figuur 3 geeft een voorspelling van de gevraagde transportcapaciteit in congestiegebied Grouw. Hierbij houden we rekening met de verwachte transportvraag van bestaande aangeslotenen en bekende transportaanvragen welke nog niet zijn toegekend. Deze figuur laat zien dat de gevraagde transportcapaciteit voor teruglevering piekt op 10,6 MVA waarmee de technische transportcapaciteit van 3,4 MVA wordt overschreden.

### Verwachte belasting op RS GROUW 10-1i voor het jaar 2034



**Figuur 3:** Verwachte belasting op de kritieke netcomponent in het laatste jaar van de verwachte congestie.

Tabel 1 toont in de tweede kolom de jaarlijkse hoeveelheid extra beschikbare capaciteit in MVA die tot aan de geplande netverzwaring over het elektriciteitsnet beschikbaar wordt gemaakt door de toepassing van congestiemanagement. De verwachte hoeveelheid extra beschikbare capaciteit in MVA is een optelsom van de vermogens van klanten die op dit moment een aansluiting hebben op het elektriciteitsnet én de verwachte vermogens van klanten welke reeds een aansluiting op het elektriciteitsnet toegekend hebben gekregen. Nieuwe aanvragen die leiden tot congestie worden hierin niet meegenomen. De derde kolom de jaarlijkse hoeveelheid elektriciteit in MWh die tot aan de geplande netverzwaring over het elektriciteitsnet naar verwacht getransporteerd wordt met toepassing van congestiemanagement. De verwachte hoeveelheid elektriciteit in MWh is een optelsom van de belasting van klanten die op dit moment een aansluiting hebben op het elektriciteitsnet én de verwachte belasting van klanten welke reeds een aansluiting op het elektriciteitsnet toegekend hebben gekregen. Nieuwe aanvragen die leiden tot congestie worden hierin niet meegenomen.

Jaar	Extra beschikbare capaciteit d.m.v. CM (MVA)	Extra afgenomen energie d.m.v. CM (MWh)
2024	0 MVA	0 MWh
2025	0 MVA	0 MWh
2026	0 MVA	0 MWh
2027	0 MVA	0 MWh
2028	0 MVA	0 MWh
2029	0 MVA	0 MWh
2030	0 MVA	0 MWh
2031	0 MVA	0 MWh
2032	0 MVA	0 MWh
2033	0 MVA	0 MWh
2034	0 MVA	0 MWh
2035	0 MVA	0 MWh

**Tabel 1:** Extra beschikbare capaciteit en afgenomen energie met toepassing van congestiemanagement in het congestiegebied.

### *3.8 Duur structurele congestie*

De huidige verwachting is dat de bestaande en toekomstige vermogenstekorten rond het vierde kwartaal van 2034 deels worden opgelost. Hiermee is de verwachte periode van congestie langer dan de in de Netcode Elektriciteit gestelde minimale duur van 1 jaar. Daarnaast is het congestiegebied in de drie jaar hiervoor geen congestiegebied geweest en heeft het geen onderdeel uitgemaakt van een of meerdere congestiegebieden die door Liander werden beheerd. Dit geeft dus geen reden om congestiemanagement niet toe te passen.



## 4. Technische analyse van het congestiegebied

### 4.1 Bepaling van het regelbaar vermogen

Regelbaar vermogen is in de Begrippencode Elektriciteit gedefinieerd als: “Regelbaar vermogen voor invoedings-congestie: Vermogen dat overeenkomstig artikel 9.31, eerste lid, van de Netcode elektriciteit voor inzet beschikbaar is, vermeerderd met het overige vermogen van elektriciteitsproductie-eenheden dat bij inzet van de verplichting overeenkomstig artikel 9.1, vierde lid, van de Netcode elektriciteit, met toepassing van een ondergrens van 1 MW, beschikbaar is voor het verminderen van elektriciteitsinvoeding” .

De essentie hiervan is aangeslotene op afstand kunnen worden (af)geregeld. De aangeslotene heeft hiervoor dus de benodigde infrastructuur. Met in achtneming van de begrippencode kan gesteld worden dat het regelbaar vermogen voor congestiegebied Grouw 0 MVA bedraagt.<sup>13</sup>

### 4.2 Bepaling van de technische grens

In artikel 9.10, derde lid, onderdeel d, van de Netcode wordt de technische grens gedefinieerd. De technische grens is net als bij de financiële grens van belang bij de toepassing van congestiemanagement. Bij het bereiken van de technische grens geldt voor de netbeheerder namelijk niet langer de verplichting om congestiemanagement toe te passen. Bij het overschrijden van een technische grens voor de toepassing van congestiemanagement, bestaat het risico dat de netbeheerder de veiligheid en betrouwbaarheid van het elektriciteitsnet niet langer voldoende kan borgen.

De definitie van de technische grens staat in artikel 9.10, tweede lid, onderdeel d, van de Netcode Elektriciteit. Deze bedraagt 100% van de aanwezige transportcapaciteit vermeerderd met het aanwezige regelbaar vermogen, tot een maximum van 150% van de aanwezige transportcapaciteit.

De aanwezige transportcapaciteit en daarmee de technische grens in het congestiegebied is gesteld op de aanwezige transportcapaciteit van de verdeelstations.

De aanwezige capaciteit in congestiegebied Grouw bedraagt 7,2 MVA. In het deelnet verbonden met dit station is geen regelbaar vermogen aanwezig. De technische grens bedraagt daarmee 7,2 MVA.

Omdat we de aanwezige transportcapaciteit van het verdeelstation gelijkstellen (zie hoofdstuk 3) aan het congestiegebied geldt de technische grens van het verdeelstation voor het congestiegebied.

Jaartal	Aanwezige transportcapaciteit (MVA)	Aanwezig regelbaar vermogen (MVA)	Aanwezige technische grens (MVA)	Maximale technische grens (Max. 150%) (MVA)
2024	7,2 MVA	0 MVA	7,2 MVA	10,8 MVA
2025	7,2 MVA	0 MVA	7,2 MVA	10,8 MVA
2026	7,2 MVA	0 MVA	7,2 MVA	10,8 MVA
2027	7,2 MVA	0 MVA	7,2 MVA	10,8 MVA
2028	7,2 MVA	0 MVA	7,2 MVA	10,8 MVA
2029	7,2 MVA	0 MVA	7,2 MVA	10,8 MVA
2030	7,2 MVA	0 MVA	7,2 MVA	10,8 MVA

<sup>13</sup> Een actuele versie van de Begrippencode Elektriciteit, kenmerk ACM/DE/2016/202149, kan geraadpleegd worden via: <https://wetten.overheid.nl/BWBR0037938/2024-04-19>.

2031	7,2 MVA	0 MVA	7,2 MVA	10,8 MVA
2032	7,2 MVA	0 MVA	7,2 MVA	10,8 MVA
2033	7,2 MVA	0 MVA	7,2 MVA	10,8 MVA
2034	7,2 MVA	0 MVA	7,2 MVA	10,8 MVA
2035	7,2 MVA	0 MVA	7,2 MVA	10,8 MVA

**Tabel 2:** Aanwezige transportcapaciteit, regelbaar vermogen, technische grens en maximale technische grens.

#### *4.3 Beoordeling van het toegestane kortsluitvermogen*

In congestiegebied is geen sprake van een overschrijding van het toegestane kortsluitvermogen wanneer Liander alle transportvragen zou toestaan. Doordat er geen sprake is van problematiek op basis van het bij Liander bekende kortsluitvermogen, vormt dit geen belemmering op het toepassen van congestiemanagement.

#### *4.4 Technische maatregelen voor een veilig net bij toepassing van congestiemanagement*

Liander heeft vastgesteld dat het betreffende elektriciteitsnet voldoende technische mogelijkheden heeft voor observeerbaarheid en stuurbaarheid. Daarnaast kan het net veilig bedreven worden indien gebruik gemaakt wordt van congestiemanagement.

## 5. Financiële analyse van het congestiegebied

### 5.1 Bepaling van de financiële grens

Wanneer de verwachte kosten van congestiemanagement de financiële grens overschrijden vervalt de verplichting voor congestiemanagement. Voor de bepaling van de financiële grens hanteren we de definitie in artikel 9.10, tweede lid, onderdeel c, van de Netcode Elektriciteit: *“Deze financiële grens bedraagt 1,02 euro per MWh van de hoeveelheid elektriciteit die met de aanwezige transportcapaciteit kan worden getransporteerd in dit congestiegebied gedurende de periode waarvoor het congestiegebied is aangewezen.”*

We baseren ons op de aanwezige transportcapaciteit van 7,2 MVA en de periode waarvoor we de congestie verwachten. Dan bedraagt de financiële grens € 952.000,00 . De financiële grens wordt bepaald voor het gehele congestiegebied en gebaseerd op de aanwezige transportcapaciteit van de verdeelstations. De schatting van de verwachte kosten is gebaseerd op het verwachte congestievolume en de verwachte kosten per eenheid van het regelbaar vermogen.

De kosten van toepassing van congestiemanagement in de periode tot de netverzwaring schatten we lager in dan de financiële grens.

## 6. Toepassing van congestiemanagement

### *6.1 Criteria voor toepassing van congestiemanagement*

In paragraaf 2.1 is vastgesteld dat de aanwezige transportcapaciteit niet voldoende is om te voorzien in de behoefte aan benodigde en gevraagde transportcapaciteit van alle gecontracteerde aangeslotenen en van de nieuwe aanvragers. De overige uitzonderingen benoemd in artikel 9.10 lid 2 van de Netcode Elektriciteit zijn niet van toepassing. Dit betekent dat er op basis van deze criteria congestiemanagement wel moet worden toegepast.

## 7. Marktanalyse van het congestiegebied

### 7.1 Inleiding

Om te beoordelen in hoeverre marktgebaseerd congestiemanagement mogelijk is, zijn aangeslotenen en marktpartijen benaderd. Dit hoofdstuk geeft inzicht in het potentiële aanbod van congestiemanagementdiensten voor congestiegebied Grouw.

Hierbij is de mogelijkheid geboden om rechtstreeks aan Liander een congestiemanagementdienst te leveren zoals omschreven in artikel 9.31 lid 2 van de Netcode Elektriciteit. Deze congestiemanagementdiensten kunnen door Liander worden verkregen door de volgende producten aan te kopen: een (marktgebaseerde) bieding redispatch overeenkomstig bijlage 11 van de Netcode Elektriciteit of een capaciteitsbeperking overeenkomstig bijlage 12 van de Netcode Elektriciteit.

### 7.2 De wijze van uitvoering van de marktvraag

Liander heeft voor de marktvraag algemene en specifieke communicatie uitgezet:

- 3) Via de website [www.liander.nl](http://www.liander.nl) zijn marktpartijen en aangeslotenen opgeroepen om zich te melden als zij een bijdrage kunnen leveren aan congestiemanagement.
- 4) Marktpartijen en aangeslotenen in congestiegebied Grouw zijn hiernaast rechtstreeks benaderd. Dit zijn partijen met een gecontracteerd transportvermogen voor invoeding groter dan 1 MW en/of met een aangemeld vermogen op GOPACS.

Liander kijkt samen met de benaderde partijen of en wanneer het mogelijk is om bij te dragen aan congestiemanagement.

### 7.3 Potentieel voor congestiemanagement

Uit de marktvraag blijkt dat er 0 potentiële deelnemers zijn met elektriciteitsproductie-eenheden groter dan 1 MW. In totaal betreft dit 0 MVA.

### 7.4 Beschikbare energie voor congestiemanagementdiensten

We staan open voor het gesprek met aangeslotenen om bij te dragen aan congestiemanagementdiensten voor de toekomst. Daarnaast bereiden we ons voor om, indien nodig, verbruikers en producenten (met een gecontracteerd en beschikbaar gesteld transportvermogen van meer dan 1 MW) te verplichten om een aanbod te doen. Tegen overeen te komen voorwaarden leveren marktpartijen dan een bijdrage aan het oplossen van de congestie door het aanbieden van congestiemanagementdiensten.

## 8. Conclusie

Voor het gebied dat wij van elektriciteit voorzien vanuit congestiegebied Grouw hebben wij een onderzoek uitgevoerd naar de toepassing van congestiemanagement. De in dit rapport uitgevoerde analyses zijn gebaseerd op de resultaten van een analyse van de potentie van regelbaar vermogen voor teruglevering op basis van bekende klantgegevens van aangeslotenen voor teruglevering. Contracten met marktpartijen zijn nog niet gesloten. Na publicatie van het onderzoek zal Liander, met inachtneming van het verwachte moment waarop de congestie zich manifesteert, dit verder met de relevante marktpartijen bespreken en contracten sluiten. Indien er door onvoorziene omstandigheden minder flexibiliteit beschikbaar blijkt dan waarop in dit onderzoek gerekend is, blijft Liander zich inzetten.

Op basis van de uitgevoerde analyse ziet Liander geen potentie om congestiemanagement toe te passen voor teruglevering in dit congestiegebied.

Nieuwe transportverzoeken die bij ons worden ingediend, plaatsen we vooralsnog op de wachtlijst. Wanneer de netverzwaring is gerealiseerd of er flexibel vermogen wordt gecontracteerd, behandelen we deze aanvragen in de volgorde van binnenkomst met inachtneming van de kaders die de Netcode Elektriciteit geeft.

## Additionele informatie congestiemanagementonderzoek congestiegebied Grouw voor teruglevering

Lijst met postcodes in het congestiegebied <sup>14</sup>

8494MV	8494MZ	8494NA	8494NB	8495NG	8497NH	8497NJ	8497NK	8497NL	9001AA
9001AB	9001AC	9001AD	9001AE	9001AG	9001AH	9001AJ	9001AK	9001AL	9001AM
9001AN	9001AP	9001AR	9001AS	9001AT	9001AV	9001AW	9001AX	9001AZ	9001BA
9001BB	9001BC	9001BD	9001BE	9001BG	9001BH	9001BJ	9001BK	9001BL	9001BM
9001BN	9001BP	9001BR	9001BS	9001BT	9001BV	9001BW	9001BX	9001BZ	9001CA
9001CB	9001CC	9001CD	9001CE	9001CG	9001CH	9001CJ	9001CK	9001CL	9001CM
9001CN	9001CP	9001CR	9001CS	9001CT	9001CV	9001CW	9001CX	9001CZ	9001DA
9001DB	9001DC	9001DD	9001DE	9001DG	9001DH	9001DJ	9001DK	9001DN	9001DP
9001DR	9001DS	9001EA	9001EB	9001EC	9001ED	9001EE	9001EG	9001EH	9001EJ
9001EK	9001EL	9001EM	9001EN	9001EP	9001ER	9001ES	9001ET	9001EW	9001EX
9001EZ	9001GA	9001GB	9001GH	9001GS	9001GT	9001GV	9001GW	9001GX	9001GZ
9001HA	9001HB	9001HC	9001HD	9001HE	9001HG	9001HH	9001HJ	9001HK	9001HL
9001HM	9001HN	9001HP	9001HR	9001HS	9001HT	9001HV	9001HW	9001HX	9001HZ
9001JA	9001JB	9001JC	9001JD	9001JE	9001JG	9001JH	9001JJ	9001JK	9001JL
9001JM	9001JN	9001JP	9001JR	9001JS	9001JT	9001JV	9001JW	9001JX	9001JZ
9001KA	9001KB	9001KC	9001KD	9001KE	9001LA	9001LB	9001LC	9001LD	9001LE
9001LG	9001LH	9001LJ	9001LK	9001LL	9001LM	9001LN	9001LP	9001LR	9001LS
9001LT	9001LV	9001LW	9001LX	9001LZ	9001MA	9001MB	9001MC	9001MD	9001MX
9001MZ	9001NA	9001NB	9001NC	9001ND	9001NE	9001NG	9001NH	9001NJ	9001NK
9001NL	9001NM	9001NN	9001NP	9001NS	9001NT	9001NV	9001NW	9001NX	9001PZ
9001RA	9001RB	9001TA	9001VZ	9001WB	9001WX	9001WZ	9001XN	9001XP	9001XR
9001XS	9001XT	9001XV	9001XW	9001XX	9001XZ	9001ZB	9001ZC	9001ZD	9001ZE
9001ZG	9001ZH	9001ZJ	9001ZK	9001ZL	9001ZM	9001ZN	9001ZP	9001ZR	9001ZS
9001ZT	9001ZV	9001ZW	9001ZX	9001ZZ	9003XX	9005XJ	9005XR	9006XH	9007SC
9007SE	9007SH	9007XG	9008SL	9009XE	9011VA	9011VE	9011VN	9011VP	9011WK
9011WP	9011XA	9011XB	9011XL	9011XM	9088CB	9088CE	9215VP	9215VR	9215VV
9215VZ	9216XP	9216XR	9216XZ						

<sup>14</sup> Congestieproblemen in een elektriciteitsverdeelstation of middenspanningskabel kunnen zich onvoorspelbaar voordoen in (en soms buiten) een met postcodes aangeduid congestiegebied. Aan de informatie van Liander met betrekking tot de omvang van deze gebieden en de gevolgen voor klanten in deze gebieden kunnen geen rechten worden ontleend.

*Bereik van het congestiegebied o.b.v. EAN-codes met een GTV gelijk aan of groter dan 1 MW*<sup>15</sup>

EAN
Geen aansluitingen

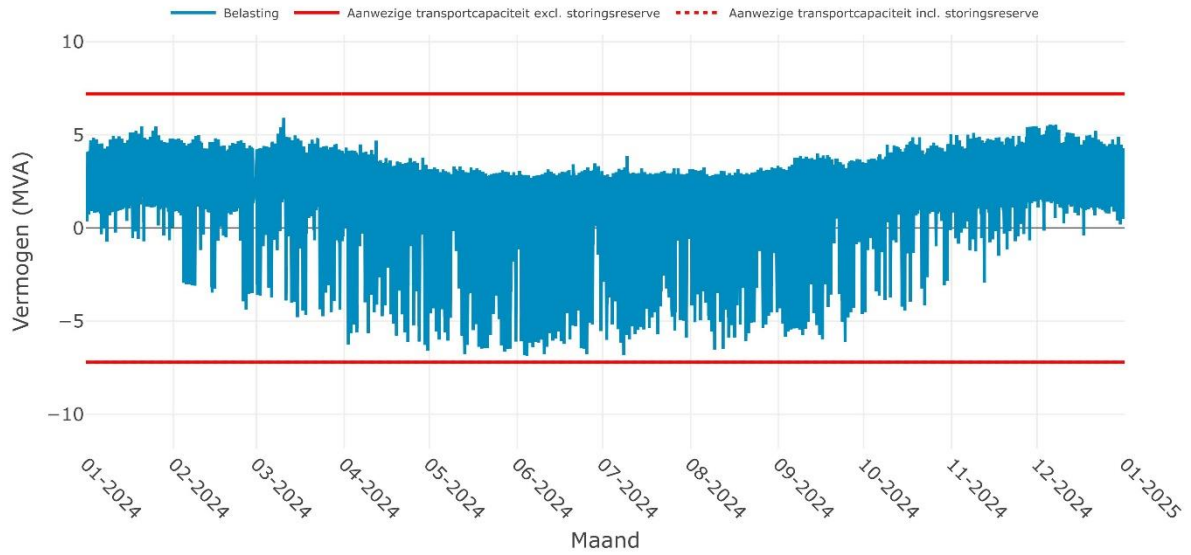
---

<sup>15</sup> De lijst betreft het bereik van het congestiegebied op basis van EAN-codes gelijk of groter dan 1 MW op 17-10-2024 en behelst niet per se de EAN-codes van partijen waarmee naar aanleiding van de marktvraag afspraken zijn gemaakt.

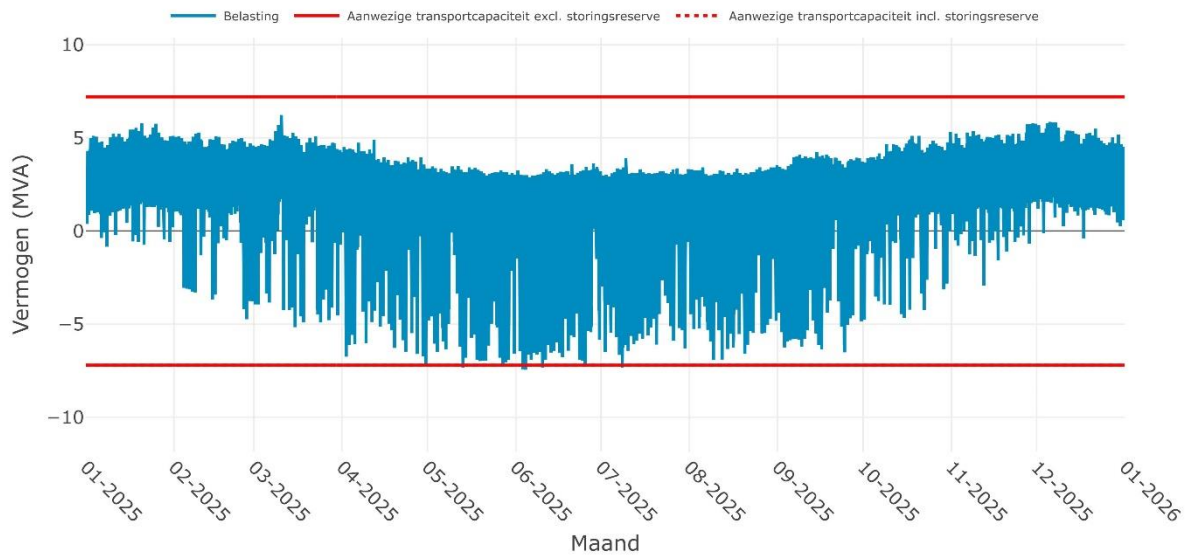


Bijlage: verwachte transporten gedurende de congestieperiode

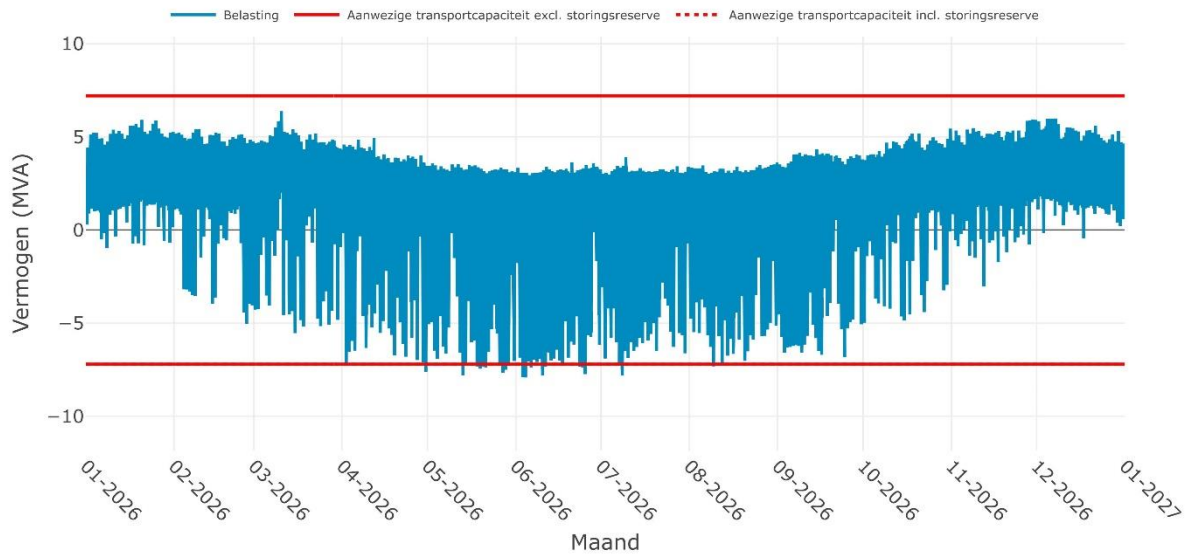
Verwachte belasting op RS GROUW 10-1i voor het jaar 2024



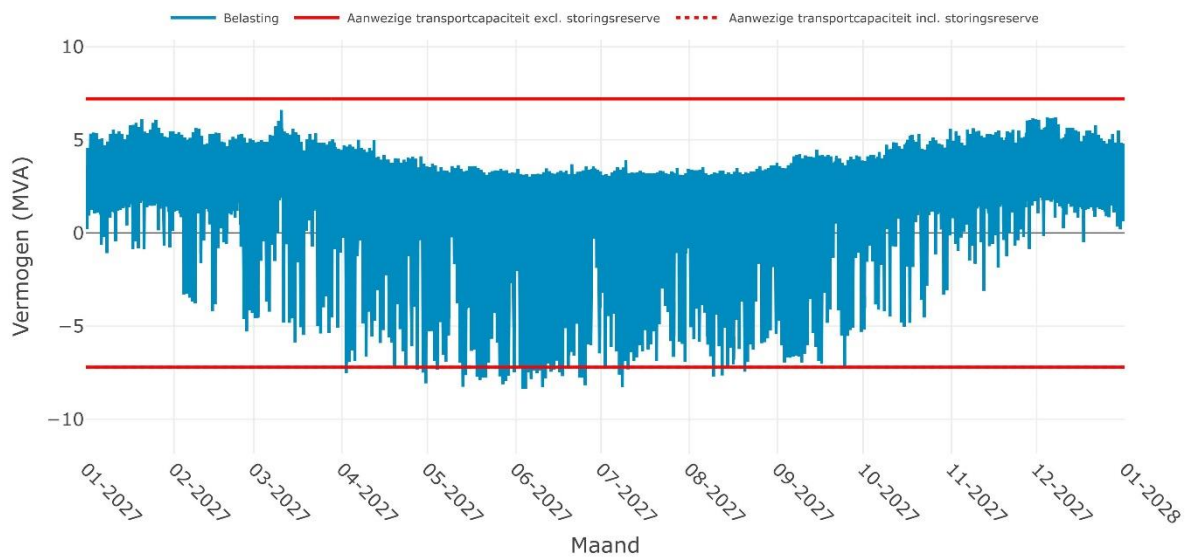
Verwachte belasting op RS GROUW 10-1i voor het jaar 2025



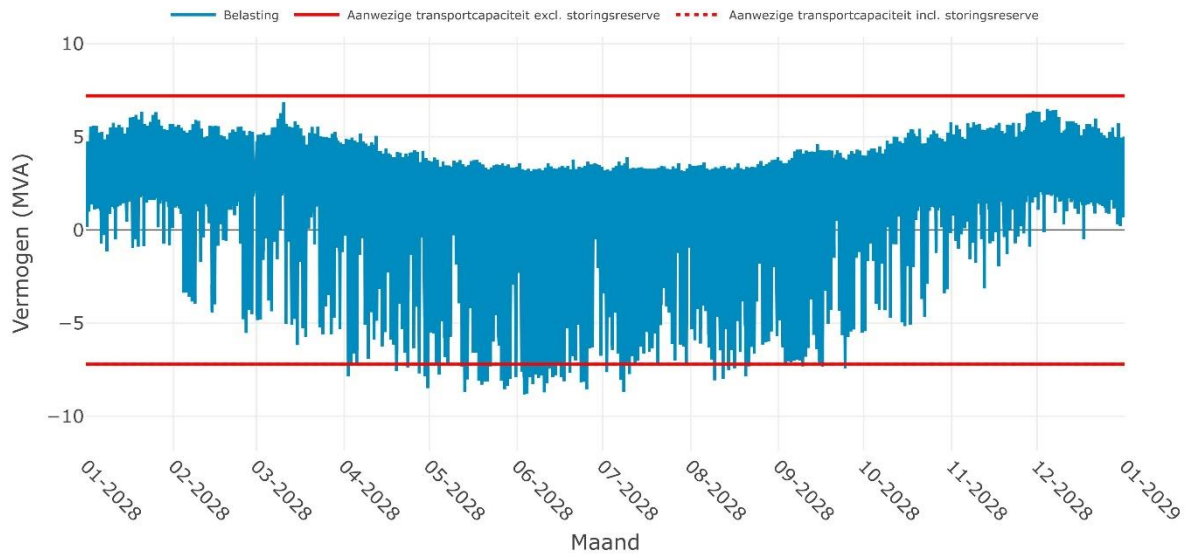
### Verwachte belasting op RS GROUW 10-1i voor het jaar 2026



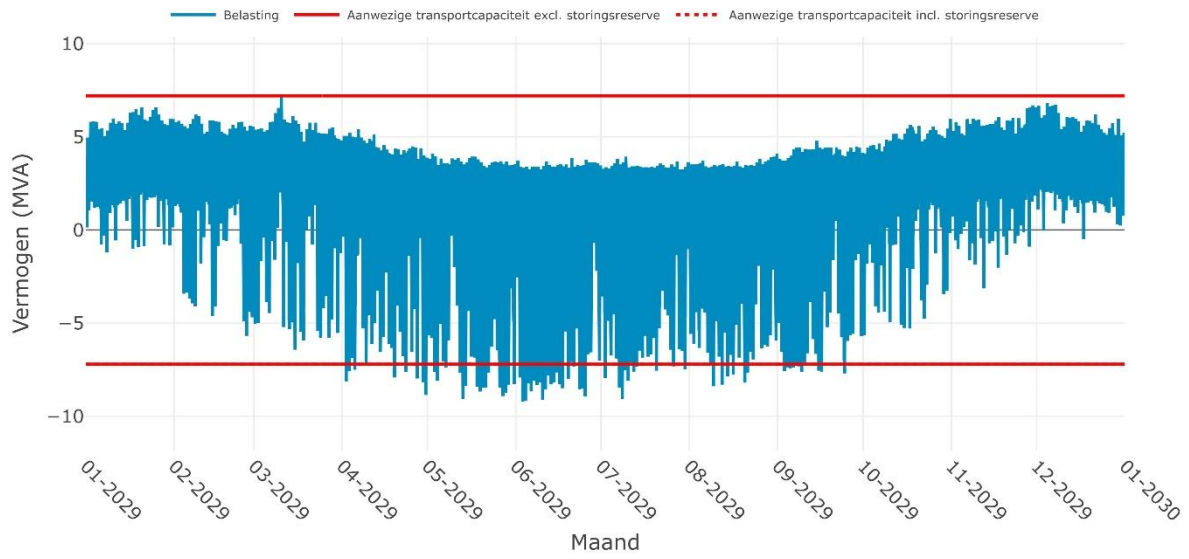
### Verwachte belasting op RS GROUW 10-1i voor het jaar 2027



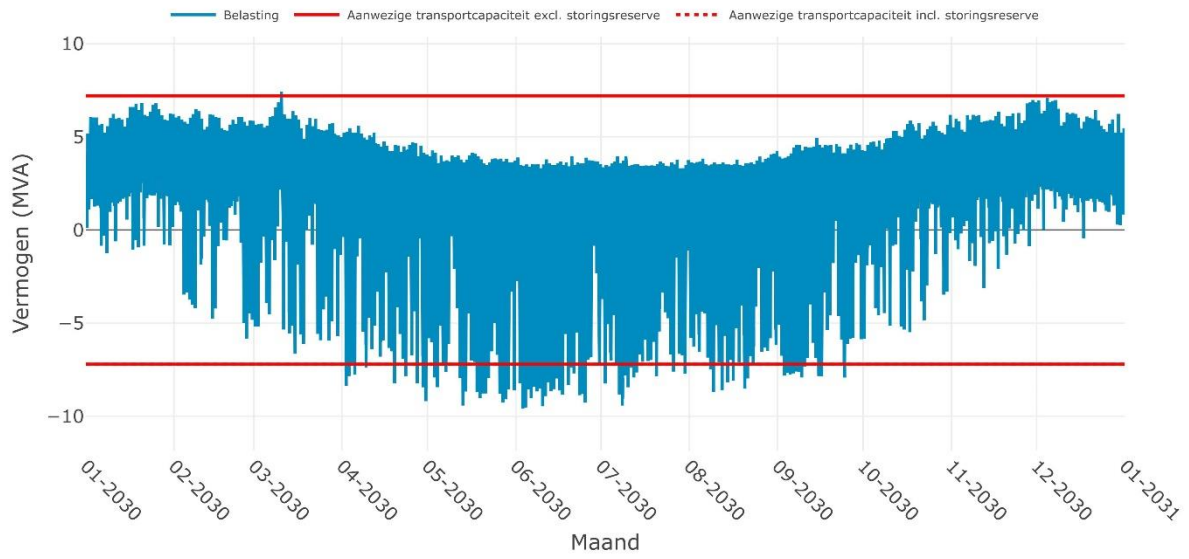
### Verwachte belasting op RS GROUW 10-1i voor het jaar 2028



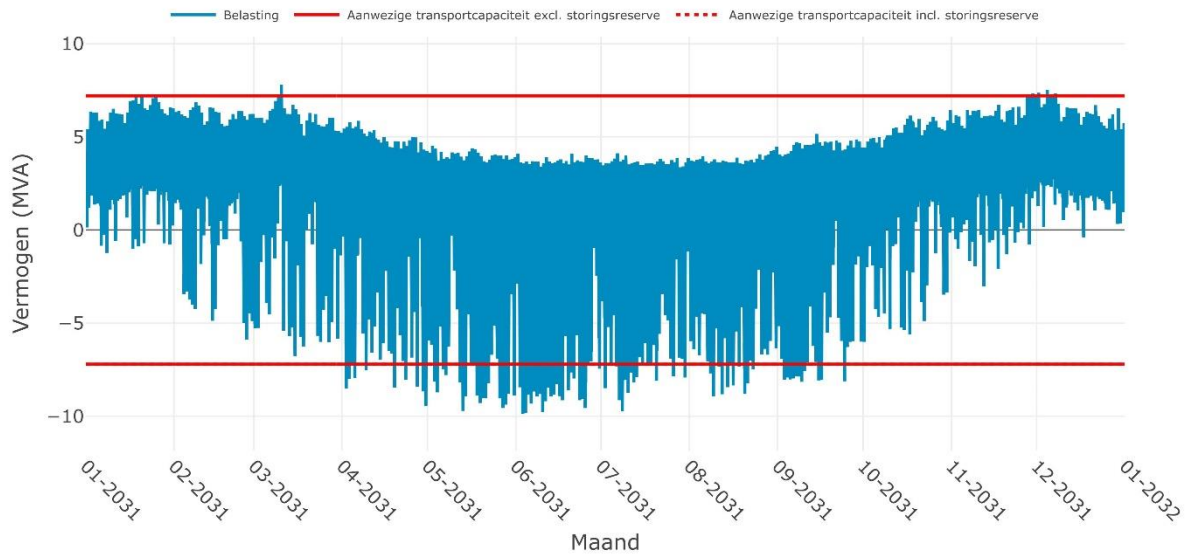
### Verwachte belasting op RS GROUW 10-1i voor het jaar 2029



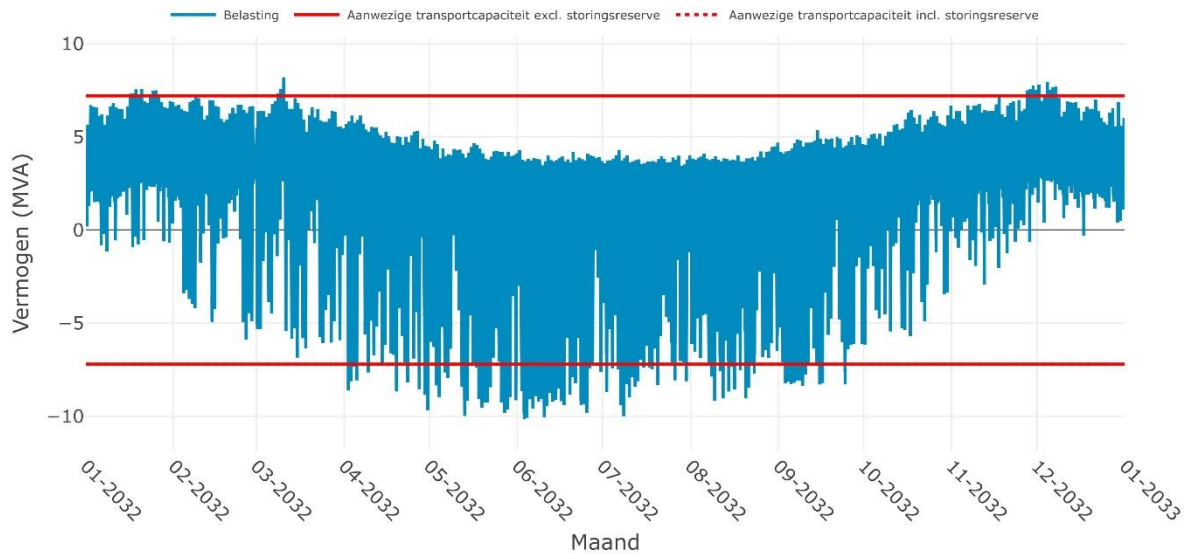
### Verwachte belasting op RS GROUW 10-1i voor het jaar 2030



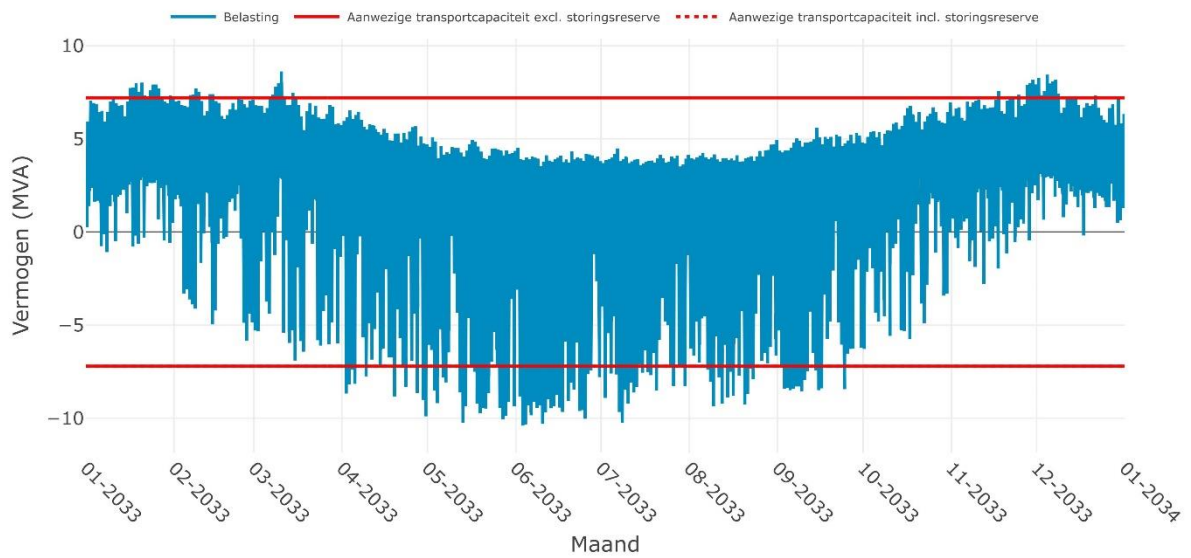
### Verwachte belasting op RS GROUW 10-1i voor het jaar 2031



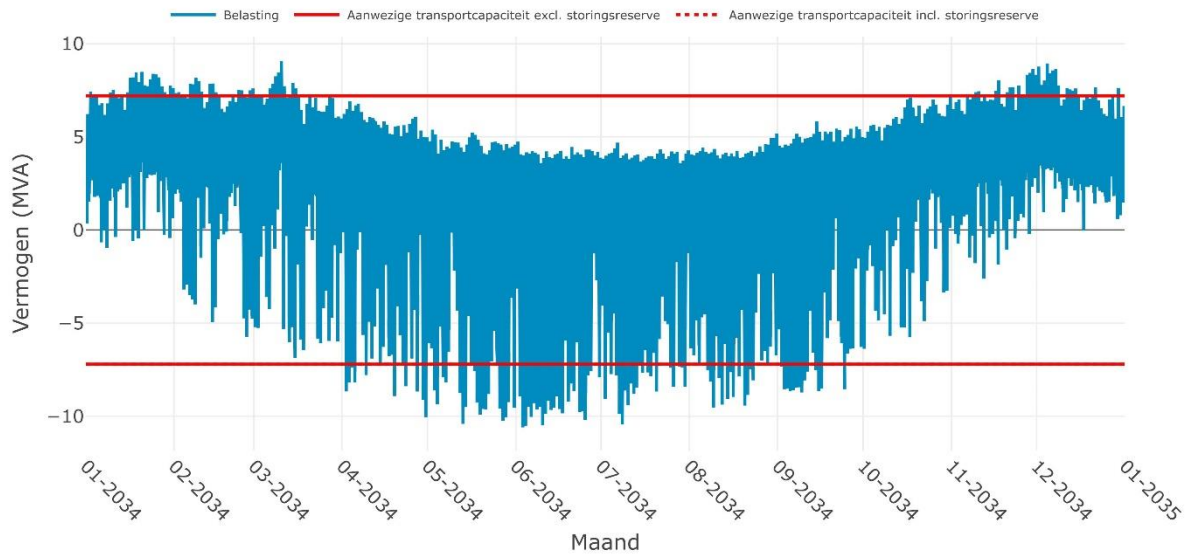
### Verwachte belasting op RS GROUW 10-1i voor het jaar 2032



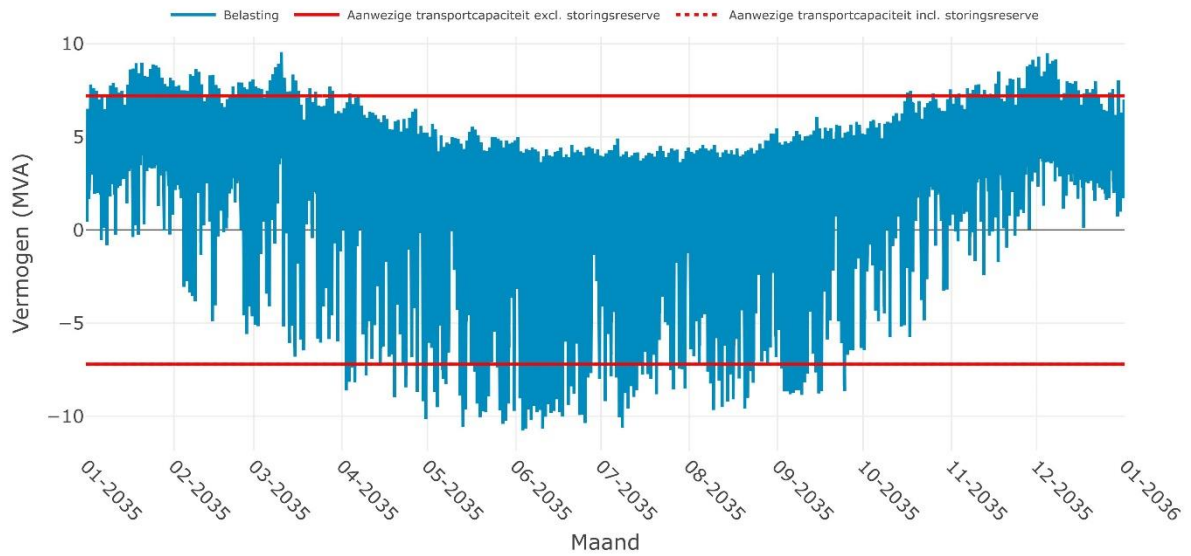
### Verwachte belasting op RS GROUW 10-1i voor het jaar 2033



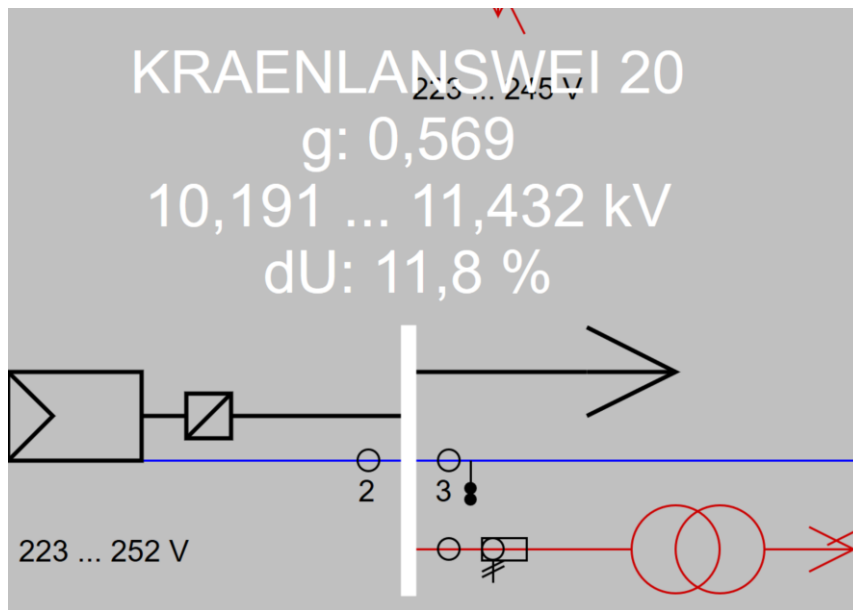
### Verwachte belasting op RS GROUW 10-1i voor het jaar 2034



### Verwachte belasting op RS GROUW 10-1i voor het jaar 2035



**Bijlage:** Grafieken met de verwachte belasting op de kritieke netcomponent voor alle congestiejaren



**Figuur 5:** Locatie met de slechtste spanning resultaten welke buiten de beleidsgrenzen vallen

## Bijlage: Transportschaarste op verschillende niveaus in het net

### *Momentopname*

De gebruikte gegevens voor de berekening van de technische grens zijn een momentopname van de op dat moment bekende informatie. Liander analyseert voortdurend of er transportcapaciteit beschikbaar is om klanten met een transportaanvraag te kunnen toelaten op het elektriciteitsnet. Afhankelijk van deze analyses, en de daaruit blijkende beschikbare transportcapaciteit op het verdeelstation, kunnen nieuwe transportaanvragen worden aangesloten totdat de technische grens is bereikt.

### *Transportschaarste op verschillende niveaus in het net*

Bij een vooraankondiging van congestie is er sprake van twee hoofdoorzaken:

#### 3) **Congestie in een elektriciteitsverdeelstation.**

Een verdeelstation is aangesloten op een ander verdeelstation van Liander of op het hoogspanningsnet van TenneT. Op een verdeelstation worden de middenspanningskabels aangesloten voor transport van de elektriciteit naar klanten. Als er sprake is van congestie bij het verdeelstation zelf, heeft dit gevolgen voor alle klanten met een grootverbruikaansluiting die aangesloten zijn op het verdeelstation of het middenspanningsnet daarachter. Kan het bestaande station worden uitgebreid? Dan nemen de werkzaamheden enkele jaren in beslag. Is het nodig een nieuw verdeelstation te stichten? Dan duren de werkzaamheden meestal langer.

#### 4) **Congestie in een middenspanningskabel.**

De middenspanningskabels hebben een spanning van 10kV of 20kV en zijn onderdeel van het middenspanningsdistributienet. Als er sprake is van congestie bij een middenspanningskabel heeft dit gevolgen voor klanten met een grootverbruikaansluiting die via middenspanningsruimtes zijn aangesloten op de desbetreffende kabel. Het uitbreiden van capaciteit bij middenspanningskabels kost doorgaans enkele jaren. In een gebied waar veel middenspanningskabels tegelijk uitgebreid worden kan dit langer duren omdat werkzaamheden op elkaar afgestemd dienen te worden.

### *Lokale transportcapaciteit knelpunten in kabels van het distributienet*

Het middenspanningsdeel van het distributienet bestaat uit een aaneenschakeling van middenspanningskabels van variabele doorsnede en type materiaal. Het distributienet is namelijk over een zeer lange periode in de loop der jaren opgebouwd en wordt continu lokaal aangepast en uitgebreid. De doorsnede en het type materiaal van een kabel bepalen de capaciteit. Het is daarom niet mogelijk om één bepaalde waarde te definiëren voor middenspanningskabels die eenduidig de technische transportcapaciteit weergeeft. Dit is variabel en afhankelijk van waar een klant is aangesloten. In de vooraankondiging wordt alleen de technische transportcapaciteit van de hoofdkabel benoemd: dit is de kabel waarmee een middenspanningskabel aangesloten is op een elektriciteitsverdeelstation. Indien deze hoofdkabel op zichzelf wel voldoende totale beschikbare capaciteit heeft, kunnen er nog steeds lokale capaciteitsproblemen optreden vanwege de diversiteit aan opbouw van middenspanningskabels. Hier kijken we in de netanalyse naar.



### *Kwaliteit van de spanning*

De Netcode elektriciteit en de NEN-EN 50160 schrijven voor aan welke normen de spanning op de netten moet voldoen. Deze normen beschrijven een bandbreedte voor de op een aansluiting aan te leveren spanningskwaliteit. De spanningskwaliteit wordt bepaald door enerzijds een samenspel van het verbruik en teruglevering van verschillende klanten op middenspanningskabel en anderzijds door onder andere de diameter van de middenspanningskabel, de lengte van de middenspanningskabel en de capaciteit van een elektriciteitsverdeelstation om de spanning al dan niet te kunnen regelen. Soms zien we een grote verandering in de combinatie van verbruik en teruglevering. Dan kunnen de geldende spanningskwaliteitsnormen eerder overschreden worden dan de maximale technische transportcapaciteit. Dat gebeurt bijvoorbeeld wanneer de teruglevering door bestaande en nieuwe klanten snel groeit. Dit is in het bijzonder aan de orde in de netten in de buitengebieden, die van oudsher bedoeld waren voor relatief weinig verbruik van elektriciteit.

Spanningsproblemen kunnen zich daarmee dus ook voordoen wanneer op zichzelf genomen een distributienet voldoende beschikbare technische transportcapaciteit heeft. In veel gevallen zal het noodzakelijk zijn het elektriciteitsnet te vergroten om de spanningskwaliteit weer binnen geldende normen te krijgen.

### *Kortsluitvermogen*

De Netcode Elektriciteit schrijft voor aan welke technische normen de elektriciteitsnetten moeten voldoen. Een deel van de ontwerpparameters heeft betrekking op de zogenaamde kortsluitvastheid van installaties. Kortsluitvastheid is de maximale kortsluitstroom (en daarmee het maximale kortsluitvermogen) waarbij een kortsluiting veilig en effectief kan worden onderbroken, zonder dat het resulteert in mechanische en/of thermische schade aan de installaties. De omvang van de kortsluitstroom wordt bepaald door zowel de voeding vanuit het hoger gelegen net als de eventuele bijdrage vanuit het lager gelegen net. Het gaat dan met name om opwek door aggregaten, windparken en kortgesloten draaiende motoren en in beperkte(re) mate door zonneparken. Heeft een distributienet op zich voldoende beschikbare capaciteit? Dan kunnen om bovenstaande reden de normen van kortsluitvermogen alsnog overschreden worden. Meestal is het dan nodig om het net te verzwaren. Zo krijgen we het kortsluitvermogen weer binnen de geldende normen.

### *Beperkingen niet direct voor alle type aansluitingen in postcodegebied van toepassing*

Bij congestie in een elektriciteitsverdeelstation of middenspanningskabel kan het zijn dat niet alle nieuwe aanvragen in de genoemde postcodegebieden, tezamen het congestiegebied, daarmee geconfronteerd worden. De wetgeving schrijft voor dat klanten afhankelijk van de gevraagde capaciteit op een voorgeschreven wijze dienen te worden aangesloten. Dit betekent dat klanten met een vermogen groter dan 2 MVA niet per se te maken krijgen met het tekort aan capaciteit in het lokale distributienet, doordat zij rechtstreeks op het elektriciteitsverdeelstation dienen te worden aangesloten.

Het kan in enkele gevallen in een congestiegebied voorkomen dat een klant alsnog transportcapaciteit toegewezen krijgt. Dit wordt per aanvraag beoordeeld en is afhankelijk van de lokale situatie van het elektriciteitsnetwerk. Er kunnen meerdere kabels door een postcodegebied lopen en zodoende kan het voorkomen dat als gevolg van een congestieknelpunt in één van de middenspanningskabels een postcodegebied als congestiegebied aangeduid wordt. Tegelijkertijd kan er op een andere middenspanningskabel in datzelfde postcodegebied nog wel ruimte beschikbaar is.

## Vooraankondiging transportproblemen bij verbruik en teruglevering voor verdeelstation Grouw 10-1i

26-06-2024

Liander voorziet dat de maximale grenzen van verdeelstation Grouw 10-1i zijn bereikt. Dit geldt voor verbruik en teruglevering van elektriciteit. Naar verwachting lossen we dit probleem op zijn vroegst in het vierde kwartaal van 2034 op. Hieronder staan de details van de oorzaak en de omschrijving van het congestiegebied.

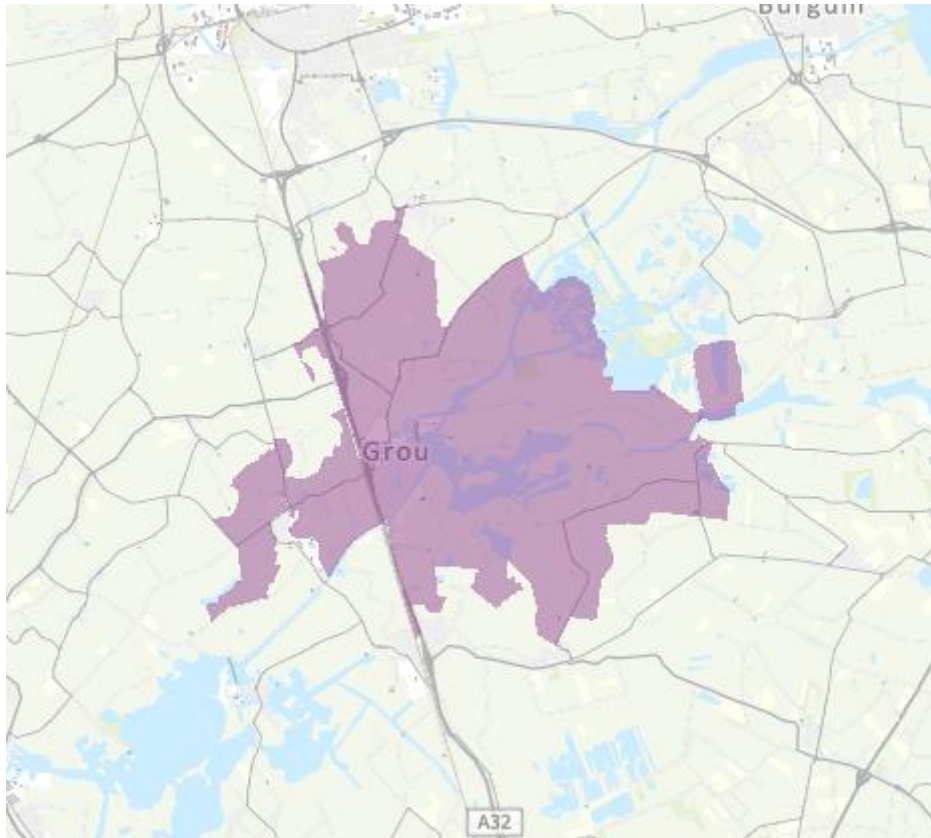
### Oorzaak

In Nederland neemt de behoefte aan verbruik en teruglevering van elektriciteit op het net snel toe. Het elektriciteitsnet is daar in bepaalde gevallen nog niet op toegespitst. In dit geval ontstaat daardoor in de regio gevoed door station Grouw 10-1i een tekort aan transportcapaciteit voor verbruik en teruglevering van elektriciteit. Zie de gebiedsbeschrijving voor een nauwkeurig beeld van het gebied.

Deze situatie leidt tot spanningsvariaties die niet langer binnen de vereiste kwaliteitsnormen vallen. Bij een te hoge of te lage spanning werken de aangesloten installaties mogelijk niet als gewenst, of kunnen deze schade oplopen. Daarnaast leidt deze situatie ook tot een overschrijding van de maximaal toelaatbare hoeveelheid stroom op het elektriciteitsnet. Als de maximale hoeveelheid stroom wordt overschreden, vallen onderdelen van ons net uit of raakt het net beschadigd door overbelasting.

### Gebiedsbeschrijving

Het congestiegebied staat weergegeven in de kaart en de lijst met postcodegebieden hieronder.



**Figuur 1:** Kaart van het congestiegebied.

9001AB	9001AC	9001AD	9001AE	9001AG	9001AH	9001AJ	9001AK	9001AL	9001AM
9001AN	9001AP	9001AR	9001AS	9001AT	9001AV	9001AW	9001AX	9001AZ	9001BA
9001BB	9001BC	9001BD	9001BE	9001BG	9001BH	9001BJ	9001BK	9001BL	9001BM
9001BN	9001BP	9001BR	9001BS	9001BT	9001BV	9001BW	9001BX	9001BZ	9001CA
9001CB	9001CC	9001CD	9001CE	9001CG	9001CH	9001CJ	9001CK	9001CL	9001CM
9001CN	9001CP	9001CR	9001CS	9001CT	9001CV	9001CW	9001CX	9001CZ	9001DA
9001DB	9001DC	9001DD	9001DE	9001DG	9001DH	9001DJ	9001DK	9001DN	9001DP
9001DR	9001DS	9001EA	9001EB	9001EC	9001ED	9001EE	9001EG	9001EH	9001EJ
9001EK	9001EL	9001EM	9001EN	9001EP	9001ER	9001ES	9001ET	9001EW	9001EX
9001EZ	9001GA	9001GB	9001GH	9001GS	9001GT	9001GV	9001GW	9001GX	9001GZ
9001HA	9001HB	9001HC	9001HD	9001HE	9001HG	9001HH	9001HJ	9001HK	9001HL
9001HM	9001HN	9001HP	9001HR	9001HS	9001HT	9001HV	9001HW	9001HX	9001HZ
9001JA	9001JB	9001JC	9001JD	9001JE	9001JG	9001JH	9001JJ	9001JK	9001JL
9001JM	9001JN	9001JP	9001JR	9001JS	9001JT	9001JV	9001JW	9001JX	9001JZ
9001KA	9001KB	9001KC	9001KD	9001KE	9001LA	9001LB	9001LC	9001LD	9001LE
9001LG	9001LH	9001LJ	9001LK	9001LL	9001LM	9001LN	9001LP	9001LR	9001LS
9001LT	9001LV	9001LW	9001LX	9001LZ	9001MA	9001MB	9001MC	9001MD	9001MX
9001MZ	9001NA	9001NB	9001NC	9001ND	9001NE	9001NG	9001NH	9001NJ	9001NK
9001NL	9001NM	9001NN	9001NP	9001NS	9001NT	9001NV	9001NW	9001NX	9001PZ
9001RA	9001RB	9001TA	9001VZ	9001WB	9001WX	9001WZ	9001XN	9001XP	9001XR
9001XS	9001XT	9001XV	9001XW	9001XX	9001XZ	9001ZB	9001ZC	9001ZD	9001ZE
9001ZG	9001ZH	9001ZJ	9001ZK	9001ZL	9001ZM	9001ZN	9001ZP	9001ZR	9001ZS
9001ZT	9001ZV	9001ZW	9001ZX	9001ZZ	9003XX	9005XJ	9005XR	9006XH	9007SC
9007SE	9007SH	9007XG	9008SL	9009XE	9011VA	9011VE	9011VN	9011VP	9011WK
9011WP	9011XA	9011XB	9011XL	9011XM	9088CB	9088CE	9215VP	9215VR	9215VV

Tabel 1: Geografische omschrijving van het congestiegebied.

### Aanwezige en benodigde capaciteit

We constateren de voorziene congestie van Grouw 10-1i mede op basis van de totale aanwezige en (verwachte) benodigde transportcapaciteit. De totale aanwezige capaciteit is 7,20 MVA. De (verwachte) benodigde capaciteit is 10,40 MVA op moment van deze vooraankondiging.

Totale aanwezige capaciteit van het elektriciteitsverdeelstation	7,20 MVA
Aanwezige (redundante) capaciteit van het elektriciteitsverdeelstation	7,20 MVA
Additioneel niet-redundante capaciteit van het elektriciteitsverdeelstation	0,00 MVA
Benodigde capaciteit van het elektriciteitsverdeelstation	10,40 MVA

Tabel 2: Aanwezige en benodigde capaciteit in het congestiegebied.

Lees [hier](#) een toelichting op de verschillende capaciteitsbegrippen en het gebruik hiervan in de netanalyse die Liander maakt om in maatwerk te beoordelen of er nog voldoende capaciteit is voor nieuwe klantaanvragen. Hier wordt ook het verschil verklaard tussen de waarden voor de beschikbare en aanwezige capaciteit en waarom bij problemen gerelateerd aan spanning en/of kortsluitvermogen de

waarde voor de verwachte benodigde capaciteit lager kan zijn dan de waarde van de aanwezige capaciteit en we de klantaanvragen toch niet kunnen honoreren.

#### Hoe en wanneer lost Liander dit op?

Liander investeert volop in de uitbreiding van het elektriciteitsnet. Ook in dit gebied gaan we werkzaamheden uitvoeren om het elektriciteitsnet uit te breiden. Liander verwacht de werkzaamheden voor het uitbreiden van het elektriciteitsnet op zijn vroegst in het vierde kwartaal van 2034 afgerond te hebben. We lossen dit op door het verzwaren en uitbreiden van het distributienet.

We hebben onderzocht of er andere technische mogelijkheden zijn die een (tijdelijke) oplossing bieden voor het knelpunt, zoals het aanpassen van de netconfiguratie of het afschakelen van opwekinstallaties wanneer het elektriciteitsnet zich in de storings- of onderhoudssituatie bevindt. Helaas blijkt in dit gebied een netuitbreiding op dit moment nog de enige technische oplossing. Eventueel kunnen ook congestiemanagement en/of individuele klantafspraken een tijdelijke oplossing bieden. Daarover houden we onze klanten op de hoogte. Houd voor de meest actuele informatie over de permanente en tijdelijke oplossingen ook [de website van Liander](#) in de gaten.

## Publicaties vóór 1 september 2022 (verouderde Netcode):

### Congestiegebied Grouw

<i>Versie</i>	<i>Datum toegevoegd</i>	<i>Wijziging</i>
1.0	20-02-2020	<b>Toegevoegd</b> Kabel GRW 10-1V7 voor verbruik en teruglevering
1.1	19-03-2020	<b>Toegevoegd</b> Congestie managementonderzoek GRW 10-1V7
1.2	09-07-2020	<b>Opgelost</b> Congestie GRW 10-1V7 opgelost voor verbruik
1.3	18-02-2021	<b>Correctie</b> Eerdere fout in meldingsdocument hersteld.
1.4	14-04-2022	<b>Toegevoegd</b> Kabel GRW 10-1V17 voor verbruik Congestie managementonderzoek GRW 10-1V17

## Opgelost: geen knelpunt meer bij verbruik voor Grouw kabel GRW 10-1V7

09-07-2020

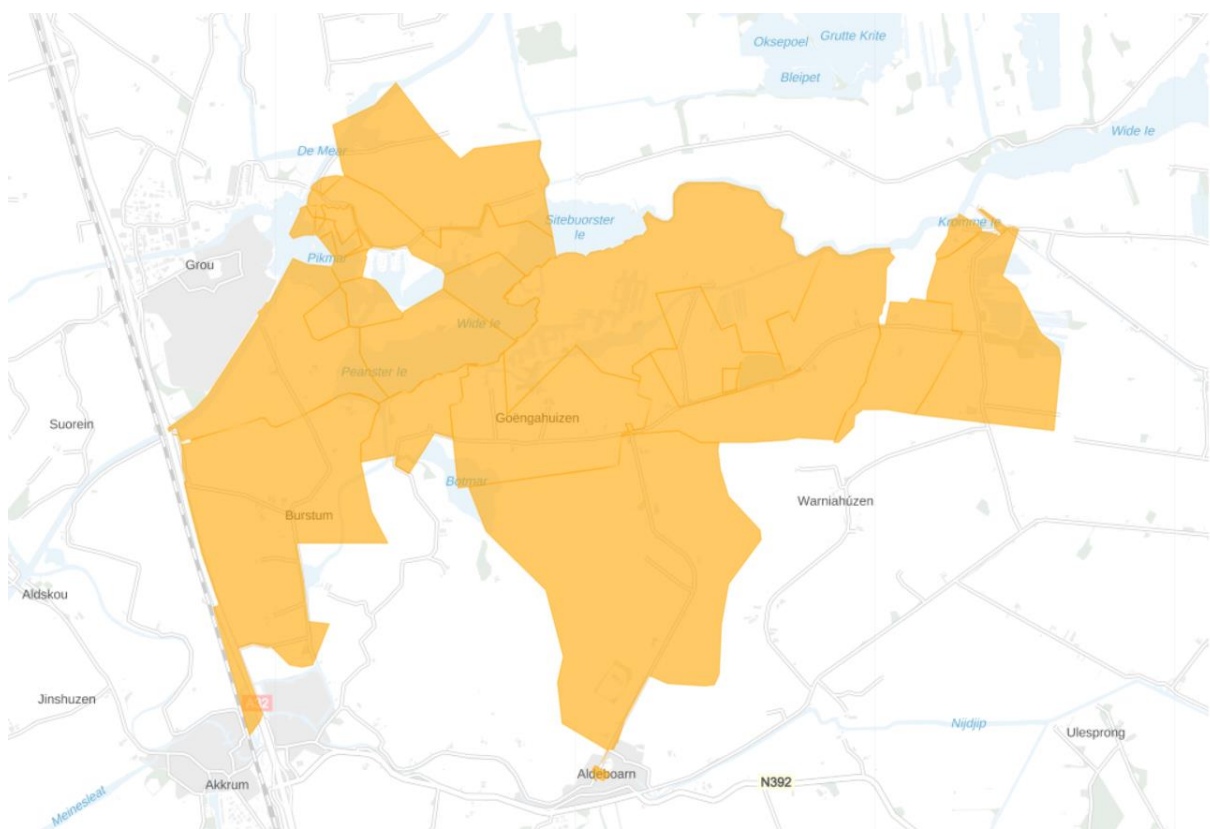
Correctie 18-02-2021

We hebben het knelpunt bij verdeelstation Grouw kabel GRW 10-1V7 opgelost. Nadere analyse wijst uit dat volstaan kan worden met een andere instelling van de transformatorregeling zodat alleen het knelpunt voor teruglevering blijft bestaan. Dit geldt voor verbruik van elektriciteit. Hieronder staan de details van het gebied.

**LET OP!** Nog steeds is het bestaande knelpunt voor teruglevering van kracht!

### Gebiedsbeschrijving

Het congestiegebied staat weergegeven in de kaart en de lijst met postcodegebieden hieronder.



**Figuur 2:** Kaart van het congestiegebied.

8494MZ	8494NB	8495NG	8497NH	8497NJ	8497NK	8497NL	9001VZ	9001ZB	9001ZV
9001ZW	9215VP	9215VV	9215VZ						

**Tabel 1:** Geografische omschrijving van het congestiegebied.

### Beschikbare en gecontracteerde capaciteit

We constateren de verwachte congestie mede op basis van de gegevens die in onderstaande tabel staan weergegeven.

Beschikbare capaciteit van de hoofdkabel van de middenspanningskabel	1,58 MVA
Bestaande piekbelasting van de hoofdkabel van de middenspanningskabel voor analyse met verbruik	0,29 MVA
Bestaande piekbelasting van de hoofdkabel van de middenspanningskabel voor analyse met teruglevering	0,16 MVA
Totaal gecontracteerd vermogen levering grootverbruik klanten	0,18 MW
Totaal gecontracteerd vermogen teruglevering grootverbruik klanten	0,16 MW
Totaal aantal kleinverbruik aansluitingen	88

**Tabel 2:** Beschikbare en gecontracteerde capaciteit in het congestiegebied.

Lees [hier](#) een toelichting op de waardes in de tabel en het gebruik hiervan in de netanalyse die Liander maakt om in maatwerk te beoordelen of er nog voldoende capaciteit is voor nieuwe klantaanvragen. Hier wordt ook uitgelegd waarom de beschikbare en gecontracteerde capaciteit flink van elkaar kan verschillen en bij spanningsproblemen de gecontracteerde capaciteit lager kan zijn dan de ogenschijnlijk beschikbare capaciteit.

## Capaciteitsproblemen bij teruglevering voor verdeelstation Grouw 10-1V7

20-02-2020

Update 18-02-2021

We verwachten dat verdeelstation Grouw veld 10-1V7 binnen afzienbare tijd zijn capaciteitsgrens bereikt, vanwege toegewezen aanvragen. Eerder werden er capaciteitsproblemen gemeld voor verbruik en teruglevering. Het knelpunt is voor verbruik is in juli 2020 opgelost, de capaciteitsproblemen gelden nu alleen nog voor teruglevering van elektriciteit. We gaan het elektriciteitsnet ten zuiden van Leeuwarden verzwaren, maar hiervoor moet ook nog een nieuw verdeelstation worden gebouwd. We verwachten dan ook dat dit knelpunt pas in 2025 kan worden opgelost. Hieronder staan de details van de oorzaak en de omschrijving van het congestiegebied.

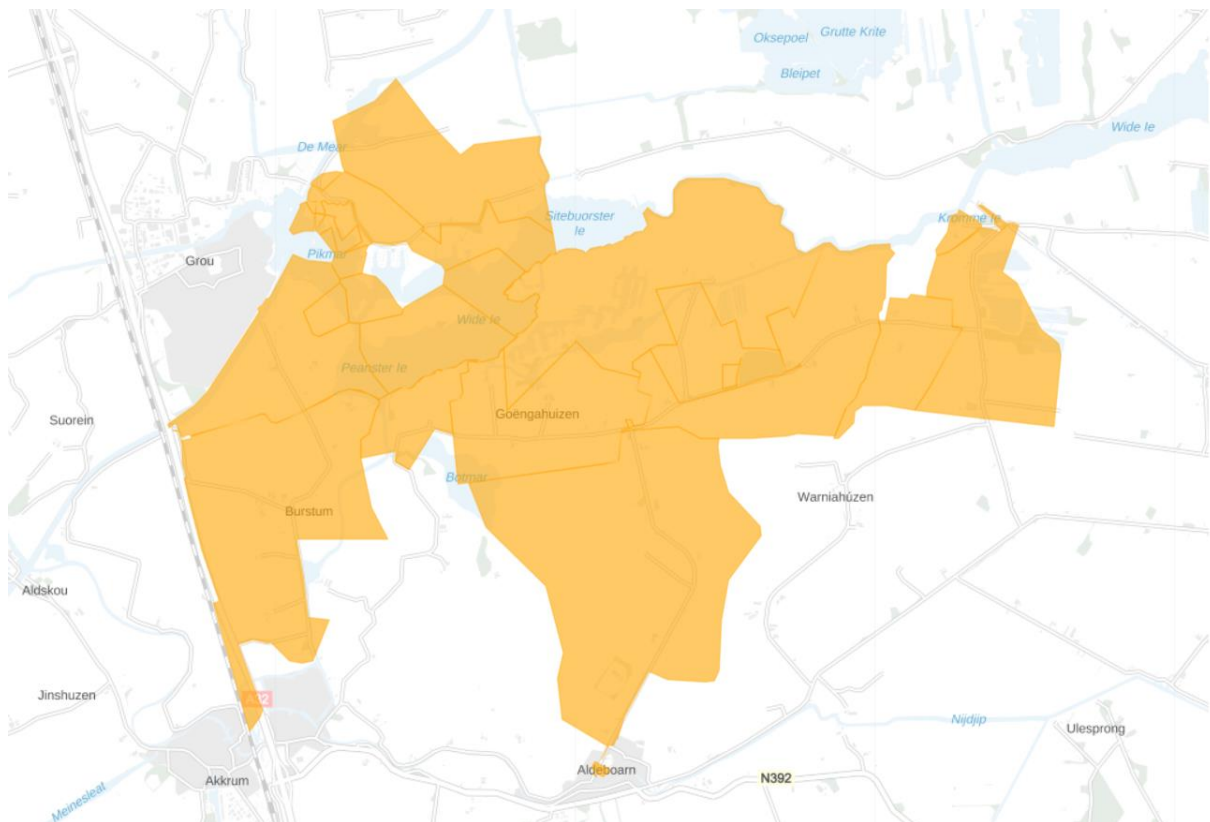
### Oorzaak

In Nederland neemt de behoefte aan verbruik en teruglevering van elektriciteit op het net snel toe. Het elektriciteitsnet is daar in bepaalde gevallen nog niet op berekend. In dit geval ontstaat daardoor in een gebied ten westen en zuiden van Grouw een tekort aan transportcapaciteit voor verbruik en teruglevering van elektriciteit.

Deze situatie leidt tot spanningsvariaties die niet langer binnen de vereiste kwaliteitsnormen vallen. Bij een te hoge of te lage spanning werken de aangesloten installaties mogelijk niet als gewenst of kunnen deze schade oplopen.

### Gebiedsbeschrijving

Het congestiegebied staat weergegeven in de kaart en de lijst met postcodegebieden hieronder.



**Figuur 1:** Kaart van het congestiegebied.



8494MZ	8494NB	8495NG	8497NH	8497NJ	8497NK	8497NL	9001VZ	9001ZB	9001ZV
9001ZW	9215VP	9215VV	9215VZ						

Tabel 1: Geografische omschrijving van het congestiegebied.

### Beschikbare en gecontracteerde capaciteit

We constateren de verwachte congestie mede op basis van de gegevens die in onderstaande tabel staan weergegeven.

Beschikbare capaciteit van de hoofdkabel van de middenspanningskabel	1,58 MVA
Bestaande piekbelasting van de hoofdkabel van de middenspanningskabel voor analyse met verbruik	0,29 MVA
Bestaande piekbelasting van de hoofdkabel van de middenspanningskabel voor analyse met teruglevering	0,16 MVA
Totaal gecontracteerd vermogen levering grootverbruik klanten	0,18 MW
Totaal gecontracteerd vermogen teruglevering grootverbruik klanten	0,16 MW
Totaal aantal kleinverbruik aansluitingen	88

Tabel 2: Beschikbare en gecontracteerde capaciteit in het congestiegebied.

Lees [hier](#) een toelichting op de waardes in de tabel en het gebruik hiervan in de netanalyse die Liander maakt om in maatwerk te beoordelen of er nog voldoende capaciteit is voor nieuwe klantaanvragen. Hier wordt ook uitgelegd waarom de beschikbare en gecontracteerde capaciteit flink van elkaar kan verschillen en bij spanningsproblemen de gecontracteerde capaciteit lager kan zijn dan de ogenschijnlijk beschikbare capaciteit.

### Hoe en wanneer lost Liander dit op?

Liander investeert volop in de uitbreiding van het elektriciteitsnet. Ook in dit gebied gaan we werkzaamheden uitvoeren om het elektriciteitsnet uit te breiden.

Liander plant momenteel de uitbreiding van het elektriciteitsnet aan de zuidzijde van Leeuwarden in combinatie met de bouw van een nieuw verdeelstation bij Leeuwarden. Daarom is de verwachting dat de werkzaamheden pas in 2025 zijn uitgevoerd en het knelpunt kan worden opgelost.

Verder kijken we naar [tussentijdse oplossingen](#) waarmee we de beschikbare capaciteit op een andere manier aan klanten kunnen aanbieden, zoals congestiemanagement. Houd voor de meest actuele informatie over de oplossingen regionale capaciteitspagina's in de gaten op [www.liander.nl](http://www.liander.nl).

Uitkomst congestiemanagementonderzoek bij verbruik en teruglevering voor verdeelstation  
Grouw 10-1V7  
19-03-2020

Congestiemanagement biedt helaas geen oplossing voor een andere verdeling van de capaciteit in dit congestiegebied. Er zijn in dit congestie gebied niet voldoende potentiële deelnemers. Congestiemanagement zoals beschreven in de Netcode elektriciteit is een op marktwerking gebaseerde oplossing waarbij uitgegaan wordt van voldoende deelname om de maatschappelijke kosten zo laag mogelijk te houden. Het aantal potentiële deelnemers voor de toepassing van congestiemanagement binnen dit congestiegebied is hiervoor te beperkt.

Daarnaast zijn er in dit congestie gebied niet voldoende potentiële deelnemers met regelbare energie bronnen. Aangeslotenen met elektriciteitsproductie-eenheden die uitsluitend gebruik maken van één of meer niet-regelbare energiebronnen zijn uitgesloten van verplichte deelname aan congestiemanagement. De beperkte transportcapaciteit in dit congestiegebied is te sterk gerelateerd aan deze aangeslotenen. Er zijn zodoende onvoldoende garanties aanwezig dat er te allen tijde voldoende deelnemers in het congestiegebied bereid zijn de transportverzoeken onderling en in samenwerking met Liander anders te verdelen.

Daarnaast uit de congestie zich in dit gebied in spanningswisseling, die Liander onvoldoende kan beheersen. Het beheersen van de spanningskwaliteit op een elektriciteitsnet is maatwerk. Of dat maatwerk mogelijk is, is afhankelijk van de technische mogelijkheden in relatie tot de veranderende omstandigheden: nieuwe afnemers die op het bestaande net een aansluiting hebben of wensen met een nieuw patroon van verbruik en/of productie. Afnemers onderling versterken de spanningswisselingen. De mogelijkheden tot uitvoeren van congestiemanagement worden daardoor met de beschikbare technische middelen om de spanningskwaliteit te beheersen te complex binnen dit congestiegebied. Een aanpassing van het net is een absolute voorwaarde.

## Voorankondiging transportproblemen bij verbruik voor Grou kabel GRW 10-1V17

14-04-2022

Liander voorziet dat de maximale grenzen van verdeelstation Grou kabel GRW 10-1V17 zijn bereikt. Dit geldt voor verbruik van elektriciteit. Naar verwachting lossen we dit probleem in het vierde kwartaal van 2024 op. Hieronder staan de details van de oorzaak en de omschrijving van het congestiegebied.

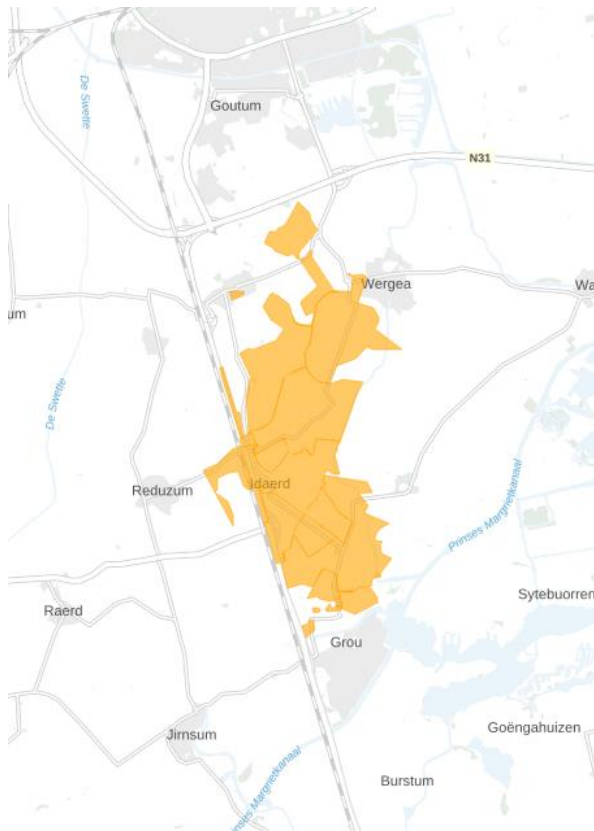
### Oorzaak

In Nederland neemt de behoefte aan verbruik van elektriciteit op het net snel toe. Het elektriciteitsnet is daar in bepaalde gevallen nog niet op toegespitst. In dit geval ontstaat daardoor in de regio gevoed door station Grou kabel GRW 10-1V17 een tekort aan transportcapaciteit voor verbruik van elektriciteit. Zie de gebiedsbeschrijving voor een nauwkeurig beeld van het gebied.

Deze situatie leidt tot spanningsvariaties die niet langer binnen de vereiste kwaliteitsnormen vallen. Bij een te hoge of te lage spanning werken de aangesloten installaties mogelijk niet als gewenst, of kunnen deze schade oplopen. Daarnaast leidt deze situatie ook tot een overschrijding van de maximaal toelaatbare hoeveelheid stroom op het elektriciteitsnet. Als de maximale hoeveelheid stroom wordt overschreden, vallen onderdelen van ons net uit of raakt het net beschadigd door overbelasting.

### Gebiedsbeschrijving

Het congestiegebied staat weergegeven in de kaart en de lijst met postcodegebieden hieronder.



**Figuur 1:** Kaart van het congestiegebied.

9001XN	9001XP	9001XR	9001ZG	9001ZN	9001ZP	9001ZZ	9005XJ	9006XH	9007SC
9007SE	9007SH	9007XG	9008SL	9087CE	9088CB	9088CE			

**Tabel 1:** Geografische omschrijving van het congestiegebied.

### Aanwezige en gecontracteerde capaciteit

We constateren de verwachte congestie mede op basis van de gegevens in de onderstaande Tabel 2.

Aanwezige capaciteit van de hoofdkabel van de middenspanningskabel	2 MVA
Bestaande piekbelasting van de hoofdkabel van de middenspanningskabel voor analyse met verbruik	0,327 MVA
Bestaande piekbelasting van de hoofdkabel van de middenspanningskabel voor analyse met teruglevering	0,127 MVA
Totaal gecontracteerd vermogen verbruik door grootverbruik klanten	0,18 MW
Totaal gecontracteerd vermogen teruglevering door grootverbruik klanten	0,02 MW
Totaal aantal kleinverbruik aansluitingen	128

**Tabel 2:** Aanwezige en gecontracteerde capaciteit in het congestiegebied.

Lees [hier](#) een toelichting op de waardes in de tabel en het gebruik hiervan in de netanalyse die Liander maakt om in maatwerk te beoordelen of er nog voldoende capaciteit is voor nieuwe klantaanvragen. Hier wordt ook uitgelegd waarom de aanwezige en gecontracteerde capaciteit flink van elkaar kan verschillen en bij problemen gerelateerd aan spanning en/of kortsluitvermogen de gecontracteerde capaciteit lager kan zijn dan de ogenschijnlijk aanwezige capaciteit.

### Hoe en wanneer lost Liander dit op?

Liander investeert volop in de uitbreiding van het elektriciteitsnet. Ook in dit gebied gaan we werkzaamheden uitvoeren om het elektriciteitsnet uit te breiden.

Liander verwacht de werkzaamheden voor het uitbreiden van het elektriciteitsnet in het vierde kwartaal van 2024 afgerond te hebben. We lossen dit op door de kabelcapaciteit van het distributienet in de omgeving te vergroten.

We hebben onderzocht of er andere technische mogelijkheden zijn die een (tijdelijke) oplossing bieden voor het knelpunt, zoals het aanpassen van de netconfiguratie. Helaas blijkt in dit gebied een netuitbreiding op dit moment nog de enige technische oplossing. Eventueel kunnen ook congestiemanagement en/of individuele klantafspraken een tijdelijke oplossing bieden. Daarover houden we onze klanten op de hoogte. Houd voor de meest actuele informatie over de permanente en tijdelijke oplossingen ook [de website van Liander](#) in de gaten.

## Congestie managementonderzoek voor verdeelstation Grouw kabel GRW 10-1V17

14-04-2022

Liander heeft voor verdeelstation Grouw kabel GRW 10-1V17 de mogelijkheden voor congestie management onderzocht. Het onderzoek is uitgevoerd op basis van de eisen die aan een congestie managementonderzoek zijn gesteld in de Netcode elektriciteit, artikel 9.5 lid 5. Dit artikel specificeert dat 'congestie management zal worden toegepast indien uit het onderzoek blijkt dat:

- de betrokken netbeheerder(s) het nettechnisch mogelijk acht(en) en;
- de betrokken netbeheerder(s) het bedrijfsvoeringstechnisch mogelijk acht(en) en;
- de periode van verwachte structurele congestie langer duurt dan 1 jaar en korter dan 4 jaar en;
- in het desbetreffende gebied voldoende potentiële deelnemers aanwezig zijn voor de uitvoering van congestie management.'

Daarnaast stelt artikel 9.4 lid 2 uit de Netcode elektriciteit aanvullende eisen voor de toepassing van congestie management in netten lager dan 110 kV. Toepassing van congestie management is hier mogelijk indien en voor zover:

- de verwachte fysieke congestie in deze netten geen relatie heeft met het overschrijden van het toegestane kortsluitvermogen in deze netten en;
- de netten voor invoering van genoemde maatregelen technisch uitgerust zijn of kunnen worden, waaronder wordt verstaan de continu beschikbare mogelijkheid om de relevante netdelen en -componenten op afstand te bewaken en te bedienen en;
- de benodigde systemen om de genoemde maatregelen effectief te kunnen uitvoeren beschikbaar zijn of dit zijn binnen maximaal 25% van de doorlooptijd van de uit te voeren netverzwaring, -wijziging of -uitbreiding zoals genoemd in het derde lid.

Deze aspecten zullen in de navolgende hoofdstukken nader worden uitgewerkt.

Eind 2019 heeft de Autoriteit Consument en Markt (ACM) een informele rapportage gedeeld met de titel 'Invulling congestie managementrapporten', waarin zij een afspiegeling geeft van de huidige verwachtingen op het gebied van congestie management en de invulling van de hieraan gelieerde rapporten, om de sector transparantie te bieden. Deze rapportage van de ACM is als richtlijn meegenomen.

## 1. Congestiegebied

Liander voorziet structurele congestie op verdeelstation Grouw kabel GRW 10-1V17 voor verbruik van elektriciteit.

In heel Friesland is sprake van een heel snelle toename van de opwek van elektriciteit bij klanten. Nadat er jarenlang windmolens en WKK-installaties zijn gebouwd, is er de laatste jaren sprake van een snelle groei van het aantal zonnepanelen op daken en op de grond. Tot 2018 konden we het opwekvermogen daarvan in de meeste gevallen nog kwijt in het bestaande net, maar sinds die tijd zijn er steeds meer delen van het net gekomen waar die opwek niet meer op past. Hoewel Liander is begonnen aan een ambitieus project om het net in Friesland fors uit te breiden, moeten we in veel gebieden transportbeperkingen opleggen om dat het netwerk op dit moment de opgewekte stroom niet kan verwerken.

Liander heeft meer aanvragen naar extra vermogen ontvangen dan initieel verwacht. In de regio van verdeelstation Grouw kabel GRW 10-1V17 lopen we tegen de toegestane grenzen van het elektriciteitsnet aan. Als de van toepassing zijnde veiligheidsgrenzen overschreden worden, vallen onderdelen van ons net uit of raken het net of daarop aangesloten installaties beschadigd.

## 2. Technische analyse

### *2.1 Huidige aanwezige transportcapaciteit en ontwikkeling*

Zoals uit Tabel 2 in de vooraankondiging te lezen valt, beschikt verdeelstation Grouw kabel GRW 10-1V17 over 2 MVA aan aanwezige transportcapaciteit. Voor middenspanningskabels is de figuur die inzicht geeft in de verwachte ontwikkeling van de aanwezige transportcapaciteit in het congestiegebied voor de komende 5 jaar helaas niet beschikbaar. Dit komt door de technische samenstelling van het middenspanningsnet waarbij de beschikbare capaciteit lokaal sterk kan variëren. Meer informatie hierover is te vinden in de bijlage, zie: 'Lokale stroomcapaciteit knelpunten in kabels in het distributienet'.

### *2.2 Huidige en verwachte belasting*

Voor middenspanningskabels zijn de gerealiseerde vermogenscurves, verwachte belastingprognoses en verwachte hoeveelheid niet te transporteren energie helaas niet beschikbaar. Dit komt door de technische samenstelling van het middenspanningsnet waarbij de aanwezige capaciteit lokaal sterk kan variëren. Meer informatie hierover is te vinden in de bijlage, zie: 'Lokale stroomcapaciteit knelpunten in kabels in het distributienet'.

### *2.3 Duur structurele congestie*

Naar verwachting kunnen de huidige/toekomstige vermogenstekorten op z'n vroegst in het vierde kwartaal van 2024 structureel worden opgelost. Hiermee is de periode van verwachte toepasbaarheid van congestiemanagement langer dan de in de Netcode elektriciteit gestelde minimale duur van 1 jaar en wordt voldaan aan de voorwaarden zoals gesteld in de Netcode elektriciteit.

### *2.4 Net- en bedrijfsvoeringstechnische randvoorwaarden*

Dit congestiegebied wordt gekenmerkt door een probleem in de reservestelling van het middenspanningsnet. Omschakelmogelijkheden voor belasting zorgen ervoor dat de gevolgen van een storing voor de aangeslotenen in dit gebied beperkt blijven. De netbeheerder is wettelijk verplicht om voldoende reservecapaciteit aan te houden voor het transport van elektriciteit. Doordat storingen niet vooraf te voorspellen zijn, is congestiemanagement zoals beschreven in de Netcode elektriciteit geen geschikte oplossing voor dit probleem. Bij congestiemanagement wordt immers gewerkt met dagdagelijkse transportprognoses op basis waarvan de netbeheerder de dag van te voren biedingen uitvraagt aan aangeslotenen en marktpartijen. Hierdoor wordt in dit congestiegebied niet voldaan aan de voorwaarden zoals gesteld in de Netcode elektriciteit. Daarnaast wordt dit congestiegebied gekenmerkt door spanningsproblemen in het middenspanningsnet. Het beheersen van de spanningskwaliteit op een elektriciteitsnet is maatwerk. Of dat maatwerk mogelijk is, is afhankelijk van de technische mogelijkheden in relatie tot de veranderende omstandigheden: nieuwe afnemers die op het bestaande net een aansluiting hebben of wensen met een nieuw patroon van verbruik en/of productie. Afnemers onderling versterken de spanningswisselingen. De mogelijkheden tot uitvoeren van congestiemanagement zoals beschreven in de Netcode elektriciteit worden daardoor te complex binnen dit congestiegebied met de beschikbare technische middelen om de spanningskwaliteit te beheersen. Een structurele aanpassing van het net is noodzakelijk en hierdoor wordt in dit congestiegebied niet voldaan aan de voorwaarden zoals gesteld in de Netcode elektriciteit. Meer informatie over de spanningskwaliteit is te vinden in de bijlage, zie: 'Kwaliteit van de spanning'.

### *2.5 Aanvullende eisen uit de Netcode elektriciteit*

Artikel 9.4 lid 2 uit de Netcode elektriciteit bevat aanvullende eisen voor de toepassing van congestiemanagement in netten lager dan 110 kV.

Aangezien er in dit congestiegebied onvoldoende potentiële deelnemers aanwezig zijn voor de toepassing van congestiemanagement (dit is nader toegelicht in paragraaf 3.2 'Analyse potentiële deelnemers'), is besloten om geen nader onderzoek te verrichten naar de technische randvoorwaarden en mogelijkheden om congestiemanagement toe te kunnen passen in dit congestiegebied. Daarnaast wordt er in dit congestiegebied niet aan de net- en bedrijfsvoeringstechnische randvoorwaarden voor de toepassing van congestiemanagement voldaan (dit wordt nader toegelicht in paragraaf 2.4 'Net- en bedrijfsvoeringstechnische randvoorwaarden').

#### *2.6 Conclusie*

Aangezien er in dit congestiegebied onvoldoende potentiële deelnemers aanwezig zijn voor de toepassing van congestiemanagement, is de technische analyse in dit hoofdstuk beperkt gebleven tot inzicht verschaffen in de actuele situatie in dit netdeel. Daarnaast wordt in dit congestiegebied niet aan de net- en bedrijfsvoeringstechnische randvoorwaarden voor de toepassing van congestiemanagement voldaan.



### 3. Marktanalyse

Dit hoofdstuk geeft inzicht in de mogelijkheden tot het toepassen van congestiemanagement in het gebied rondom het netdeel. In dit gebied is een inventarisatie uitgevoerd van de aangesloten en marktpartijen die binnen dit congestiegebied verwacht worden bij te kunnen dragen aan congestiemanagement. Om met voldoende zekerheid in te kunnen schatten of aangesloten en bij te kunnen dragen aan congestiemanagement wordt in ieder geval rekening gehouden met:

- het onderscheid tussen de partijen die verplicht kunnen worden om biedingen uit te brengen en partijen die geen verplichting kennen (artikel 9.9 uit de Netcode elektriciteit).
- het kunnen beschikken over de individuele transportprognoses en meetdata van de desbetreffende aangesloten en voor de verificatie van biedingen.
- de beschikbaarheid van regelbaar vermogen ten tijde van de fysieke congestie.

#### 3.1 Toetsingscriteria

Voor een marktgebaseerde oplossing met redispatch biedingen moeten er voldoende potentiële deelnemers zijn voor congestiemanagement. Hierbij wordt gekeken naar de volgende twee criteria:

##### 1. Voldoende aantal deelnemers

Om effectieve marktwerking te garanderen moeten er voldoende onafhankelijke partijen zijn die operationeel in staat zijn om deel te nemen aan congestiemanagement. Hierbij wordt rekening gehouden met mogelijke wijzigingen in beschikbaarheid van deelnemers tijdens het toepassen van congestiemanagement.

##### 2. Voldoende volume aan verwacht beschikbaar vermogen

Het verwachte beschikbare vermogen van de mogelijk deelnemers dient voldoende te zijn om de extra toe te kennen transportcapaciteit af te dekken. Hierbij wordt rekening gehouden met de mogelijkheid dat een deel van het volume tijdens het toepassen van congestiemanagement kan wegvallen.

#### 3.2 Analyse potentiële deelnemers

Tabel 3 toont het aantal klanten aangesloten op verdeelstation Grouw kabel GRW 10-1V17 dat kan bijdragen aan congestiemanagement wanneer de grens zoals gesteld in artikel 9.7 van de Netcode elektriciteit wordt gelegd op 1 MW.

Aantal grootverbruik klanten dat verplicht kan worden om biedingen te doen	0
Aantal grootverbruik klanten dat <u>niet</u> verplicht kan worden om biedingen te doen <sup>16</sup>	0

Tabel 3: Aantal grootverbruik klanten met GTV boven 1 MW in het congestiegebied.

Op basis van de bovenstaande analyse concludeert Liander dat er onvoldoende potentiële deelnemers in dit congestiegebied zijn om congestiemanagement toe te passen. Congestiemanagement zoals beschreven in de Netcode elektriciteit gaat uit van dagdagelijkse biedingen met een biedladder. Als gevolg van het ontbreken van voldoende potentiële deelnemers zijn er onvoldoende garanties aanwezig dat het aangeboden flexibel vermogen ten alle tijden zal volstaan om fysieke congestie te voorkomen. Hierdoor wordt in dit congestiegebied niet voldaan aan de voorwaarden zoals gesteld in de Netcode elektriciteit.

<sup>16</sup> Op basis van artikel 9.9 uit de Netcode elektriciteit.

### *3.3 Contractuele randvoorwaarden*

Aangezien er in dit congestiegebied onvoldoende potentiële deelnemers aanwezig zijn voor de toepassing van congestiemanagement, is besloten om geen nader onderzoek te verrichten naar de contractuele randvoorwaarden noodzakelijk om congestiemanagement toe te kunnen passen in dit congestiegebied. Daarnaast wordt er in dit congestiegebied niet aan de net- en bedrijfsvoeringstechnische randvoorwaarden voor de toepassing van congestiemanagement voldaan.

### *3.4 Verwachte kosten*

Aangezien er in dit congestiegebied onvoldoende potentiële deelnemers aanwezig zijn voor de toepassing van congestiemanagement, is besloten om geen nader onderzoek te verrichten naar de verwachte totale kosten voor de toepassing van congestiemanagement in dit congestiegebied. Daarnaast wordt er in dit congestiegebied niet aan de net- en bedrijfsvoeringstechnische randvoorwaarden voor de toepassing van congestiemanagement voldaan.

### *3.5 Conclusie*

Op basis van de marktanalyse in dit hoofdstuk concludeert Liander dat er onvoldoende potentiële deelnemers in dit congestiegebied zijn om congestiemanagement toe te passen. Daarnaast wordt er in dit congestiegebied niet voldaan aan de net- en bedrijfsvoeringstechnische randvoorwaarden voor de toepassing van congestiemanagement.

#### 4. Conclusie

Verschillende oorzaken zorgen in de aankomende jaren voor structurele congestie op verdeelstation Grouw kabel GRW 10-1V17. De netverzwaring is gepland in het vierde kwartaal van 2024.

Uit dit congestiemanagementonderzoek is gebleken dat niet aan de voorwaarden zoals gesteld in de Netcode elektriciteit wordt voldaan. Congestiemanagement is daarom geen oplossing voor dit congestiegebied. Liander blijft onderzoeken of er andere oplossingen mogelijk zijn voor onze klanten.

## Bijlage: Algemene toelichting op netcapaciteit en congestie

### Toelichting netanalyse en congestie

Hieronder volgt een toelichting op het beoordelen van de aanwezige capaciteit en het kunnen toekennen van capaciteit. Onderstaande toelichting verklaart het verschil tussen de waarden voor de aanwezige en gecontracteerde capaciteit in de vooraankondiging en de reden dat bij spanningsproblemen de gecontracteerde capaciteit lager kan zijn dan de aanwezige capaciteit.

### *Beoordeling capaciteit*

Met de netanalyse berekenen we hoe het net zich gedraagt in verschillende situaties: een normale situatie, een storingssituatie en een onderhoudssituatie. In een netanalyse wordt onder andere gekeken naar de hoeveelheid bestaande consumenten en zakelijke klanten met kleinverbruik- en grootverbruikaansluitingen in het gebied. Ook het bekende gecontracteerde vermogen van deze klanten, de daadwerkelijke huidige belasting en spanningshuishouding van het net, de verwachte aanvragen en de verwachte groei van bestaande klanten worden meegenomen in de analyse. We houden rekening met de 'profielen' van onze klanten, waarin we in veel gevallen zien dat niet alle afnemers tegelijk gebruik maken van het maximale transportvermogen dat aan hen is toegekend. Tenslotte nemen we mee dat productie en verbruik op een zelfde netvlak elkaar kunnen compenseren. Dit heeft in het verleden ook de omvang van de investeringen en daarmee de tarieven van de netbeheerders bepaald.

We controleren in de verschillende situaties of de maximale stroom, de spanningskwaliteit en de kortsluitvastheid voldoen aan de gestelde eisen uit de Netcode Elektriciteit en de Europese NEN-EN 50160. Wanneer de grenswaarden worden overschreden, constateren we verwachte congestie of een spanningsprobleem. We hebben dan te maken met transportschaarste als gevolg van een tekort aan capaciteit in het bestaande elektriciteitsnet.

Kleinverbruikers beschikken voor verbruik en teruglevering per definitie over de volledige capaciteit van hun aansluiting. Er wordt als gevolg van het 'capaciteitstarief' niet gecontracteerd aan de hand van gewenst transportvermogen. Bij de berekening van het beslag dat kleinverbruikers op de capaciteit van het net maken, wordt uitgegaan van de in het verleden gebruikelijke 'belastingpatronen', de zogeheten verbruiksprofielen. Deze verbruiksprofielen gaan uit van relatief geringe gelijktijdigheid van het beslag op de capaciteit van het net.

Omdat gelijktijdig gebruik met betrekking tot aanwezige capaciteit in het net en capaciteit van de aansluitingen per locatie sterk in verhouding tot elkaar kunnen verschillen, kan Liander geen garanties bieden op een inschatting van capaciteit die aan individuele afnemers voor verbruik en/of teruglevering wordt aangeboden.

### *Toelichting piekbelasting op de hoofdkabel*

We baseren de bestaande piekbelasting van de hoofdkabel onder andere op de totale gemeten stroom op de kabel, in het afgelopen jaar. Dit combineren we met de belasting per middenspanningsruimte en de vermogens van opwekinstallaties bij klanten. Het resultaat toetsen we aan de grenzen van stroom- en spanningskwaliteit.

### *Toelichting piekbelasting op het verdeelstation*

We baseren de bestaande piekbelasting van het verdeelstation op een vermogensprofiel van het station. Dit profiel stellen we jaarlijks vast op basis van metingen en werken we bij als we nieuwe klanten op het station aansluiten. Zo is er altijd een recent inzicht in de maximale piek voor verbruik en teruglevering.

### *Transportschaarste op verschillende niveaus in het net*

Bij een vooraankondiging van congestie is er sprake van twee hoofdoorzaken:

#### **1) Congestie in een elektriciteitsverdeelstation**

Een verdeelstation is aangesloten op een ander verdeelstation van Liander of op het hoogspanningsnet van TenneT. Op een verdeelstation worden de middenspanningskabels aangesloten voor transport van de elektriciteit naar klanten. Als er sprake is van congestie bij het verdeelstation zelf, heeft dit gevolgen voor alle klanten met een grootverbruikaansluiting die aangesloten zijn op het verdeelstation of het middenspanningsnet daarachter. Kan het bestaande station worden uitgebreid? Dan nemen de werkzaamheden enkele jaren in beslag. Is het nodig een nieuw verdeelstation te stichten? Dan duren de werkzaamheden meestal langer.

#### **2) Congestie in een middenspanningskabel**

De middenspanningskabels hebben een spanning van 10kV of 20kV en zijn onderdeel van het middenspanningsdistributienet. Als er sprake is van congestie bij een middenspanningskabel heeft dit gevolgen voor klanten met een grootverbruikaansluiting die via middenspanningsruimtes zijn aangesloten op de desbetreffende kabel. Het uitbreiden van capaciteit bij middenspanningskabels kost doorgaans enkele jaren. In een gebied waar veel middenspanningskabels tegelijk uitgebreid worden kan dit langer duren omdat werkzaamheden op elkaar afgestemd dienen te worden.

### *Lokale stroomcapaciteit knelpunten in kabels van het distributienet*

De middenspanningskabels van het distributienet bestaan uit een aaneenschakeling van middenspanningskabels van variabele doorsnede en type materiaal. Het distributienet is namelijk over een zeer lange periode in de loop der jaren opgebouwd en wordt continu lokaal aangepast en uitgebreid. De doorsnede en het type materiaal van een kabel bepalen de capaciteit. Het is daarom niet mogelijk om één bepaalde waarde te definiëren voor middenspanningskabels die eenduidig de capaciteit weergeeft. Dit is variabel en afhankelijk van waar een klant is aangesloten. In de vooraankondiging wordt alleen de stroomcapaciteit van de hoofdkabel benoemd: dit is de kabel waarmee een middenspanningskabel aangesloten is op een elektriciteitsverdeelstation. Ondanks dat in gevallen deze hoofdkabel op zichzelf wel voldoende totale beschikbare capaciteit heeft, kunnen er dus nog steeds lokale capaciteitsproblemen optreden vanwege de diversiteit aan opbouw van middenspanningskabels. Hier kijken we in de netanalyse naar.

### *Kwaliteit van de spanning*

De Netcode Elektriciteit en de NEN-EN 50160 schrijven voor aan welke normen de spanning op de netten moet voldoen. Deze normen beschrijven een bandbreedte voor de op een aansluiting aan te leveren spanningskwaliteit.

De spanningskwaliteit wordt bepaald door enerzijds een samenspel van het verbruik en teruglevering van verschillende klanten op middenspanningskabel en anderzijds door onder andere de diameter van de middenspanningskabel, de lengte van de middenspanningskabel en de capaciteit van een elektriciteitsverdeelstation om de spanning al dan niet te kunnen regelen.

Soms zien we een grote verandering in de combinatie van verbruik en teruglevering. Dan kunnen de geldende spanningskwaliteitsnormen eerder overschreden worden dan de maximale stroomcapaciteit. Dat gebeurt bijvoorbeeld wanneer de teruglevering door bestaande en nieuwe klanten snel groeit. Dit is in het bijzonder aan de orde in de netten in de buitengebieden, die van oudsher bedoeld waren voor relatief weinig verbruik van elektriciteit.

Spanningsproblemen kunnen zich daarmee dus ook voordoen wanneer op zichzelf genomen een distributienet voldoende totale beschikbare stroomcapaciteit heeft. In veel gevallen zal het noodzakelijk zijn de capaciteit van het elektriciteitsnet te vergroten om de spanningskwaliteit weer binnen geldende normen te krijgen.

*Beperkingen niet direct voor alle type aansluitingen in postcodegebied van toepassing*

Bij congestie in een elektriciteitsverdeelstation of middenspanningskabel kan het zijn dat niet alle nieuwe aanvragen in de genoemde postcodegebieden, tezamen het congestiegebied, daarmee geconfronteerd worden. De wetgeving schrijft voor dat klanten afhankelijk van de gevraagde capaciteit op een voorgeschreven wijze dienen te worden aangesloten. Dit betekent dat klanten met een vermogen groter dan 2 MVA niet per se te maken krijgen met het tekort aan capaciteit in het lokale distributienet, doordat zij rechtstreeks op het elektriciteitsverdeelstation dienen te worden aangesloten.

Het kan in enkele gevallen in een congestiegebied voorkomen dat een klant alsnog transportcapaciteit toegewezen krijgt. Dit wordt per aanvraag beoordeeld en is afhankelijk van de lokale situatie van het elektriciteitsnetwerk. Er kunnen meerdere kabels door een postcodegebied lopen en zodoende kan het voorkomen dat als gevolg van een congestieknelpunt in één van de middenspanningskabels een postcodegebied als congestiegebied aangeduid wordt. Tegelijkertijd kan er op een andere middenspanningskabel in datzelfde postcodegebied nog wel ruimte beschikbaar zijn.